

# 1.2 INFORMACIÓN PRESUPUESTARIA

## 1. Estado Analítico de Ingresos

(Clasificación por rubro de ingresos y por fuente de financiamiento)

<b>PERIODICIDAD</b>	Cada Trimestre (Distribución mensual y acumulado al trimestre que se reporta)
<b>VÍA DE ENTREGA</b>	A través del aplicativo PREDD, haciendo uso de la Firma Electrónica Avanzada. La información de este apartado deberá de guardarse en una carpeta comprimida que se denomine: 02_INFPRES_xx_2019, las letras xx corresponderán al trimestre que se reporte, es decir para primer trimestre será 01, para segundo 02, tercero 03 y cuarto 04.
<b>NOTA:</b>	Requisitarlos de conformidad con lo establecido en el Capítulo VII del Manual de Contabilidad Gubernamental vigente emitido por el CONAC y con las características de los formatos incluidos en los acuerdos que el CONAC emite en la materia (exportado a Excel y en PDF rubricado).

*Comisión de Agua Potable, Alcantarillado y Saneamiento del Municipio de Huichapan, Hgo.*

Nicolás Bravo S/N Barrio El Calvario, Huichapan Hgo. C.P. 42400

Tel: 01 (761) 78 225 90





Comisión de Agua Potable, Alcantarillado y Saneamiento del Municipio de Huichapan, Hidalgo

Estado Analítico de Ingresos  
Del 01/ene./2019 Al 31/dic./2019

Fecha y hora de Impresión 09/ene./2020 06:27 p. m.

Usr: Administración  
Rep: rptEstadoPresupuestoIngresosRB\_CP\_2019

Rubros de los Ingresos	Ingreso					Diferencia (6=5-1)
	Estimado (1)	Ampliaciones / (Reducciones) (2)	Modificado (3=1+2)	Devengados (4)	Recaudado (5)	
IMPUESTOS	\$0.00	\$0.00	\$0.00	\$0.00	\$0.00	0.00
CUOTAS Y APORTACIONES DE SEGURIDAD SOCIAL	\$0.00	\$0.00	\$0.00	\$0.00	\$0.00	0.00
CONTRIBUCIONES DE MEJORAS	\$0.00	\$0.00	\$0.00	\$0.00	\$0.00	0.00
DERECHOS	\$0.00	\$0.00	\$0.00	\$0.00	\$0.00	0.00
PRODUCTOS	\$0.00	\$0.00	\$0.00	\$0.00	\$0.00	0.00
APROVECHAMIENTOS	\$0.00	\$90,630.00	\$90,630.00	\$90,630.00	\$90,630.00	90,630.00
INGRESOS POR VENTA DE BIENES, PRESTACIÓN DE SERVICIOS	\$19,720,258.49	\$618,872.79	\$20,339,131.28	\$20,339,131.28	\$20,339,131.28	618,872.79
PARTICIPACIONES, APORTACIONES, CONVENIOS, INCENTIVOS I	\$100,000.00	\$1,451,204.00	\$1,551,204.00	\$1,551,204.00	\$1,551,204.00	1,451,204.00
TRANSFERENCIAS, ASIGNACIONES, SUBSIDIOS Y SUBVENCIÓN	\$0.00	\$0.00	\$0.00	\$0.00	\$0.00	0.00
INGRESOS DERIVADOS DE FINANCIAMIENTOS	\$0.00	\$0.00	\$0.00	\$0.00	\$0.00	0.00
<b>Total</b>	<b>\$19,820,258.49</b>	<b>\$2,160,706.79</b>	<b>\$21,980,965.28</b>	<b>\$21,980,965.28</b>	<b>\$21,980,965.28</b>	<b>2,160,706.79</b>

Estado Analítico de Ingresos por Fuente de Financiamiento	Ingreso					Diferencia (6=5-1)
	Estimado (1)	Ampliaciones / (Reducciones) (2)	Modificado (3=1+2)	Devengados (4)	Recaudado (5)	
<b>Total</b>	<b>\$19,820,258.49</b>	<b>\$2,160,706.79</b>	<b>\$21,980,965.28</b>	<b>\$21,980,965.28</b>	<b>\$21,980,965.28</b>	<b>2,160,706.79</b>

Ingresos del Poder Ejecutivo Federal o Estatal y  
de los Municipios

IMPUESTOS	\$0.00	\$0.00	\$0.00	\$0.00	\$0.00	0.00
CUOTAS Y APORTACIONES DE SEGURIDAD SOCIAL	\$0.00	\$0.00	\$0.00	\$0.00	\$0.00	0.00
CONTRIBUCIONES DE MEJORAS	\$0.00	\$0.00	\$0.00	\$0.00	\$0.00	0.00
DERECHOS	\$0.00	\$0.00	\$0.00	\$0.00	\$0.00	0.00
PRODUCTOS	\$0.00	\$0.00	\$0.00	\$0.00	\$0.00	0.00
APROVECHAMIENTOS	\$0.00	\$90,630.00	\$90,630.00	\$90,630.00	\$90,630.00	90,630.00
PARTICIPACIONES, APORTACIONES, CONVENIOS, INCENTIVOS	\$100,000.00	\$1,451,204.00	\$1,551,204.00	\$1,551,204.00	\$1,551,204.00	1,451,204.00
TRANSFERENCIAS, ASIGNACIONES, SUBSIDIOS Y SUBVENCIÓN	\$0.00	\$0.00	\$0.00	\$0.00	\$0.00	0.00

Ingresos de los Entes Públicos de los Poderes  
Legislativo y Judicial, de los Órganos Autónomos  
y del Sector Paraestatal o Paramunicipal, así como de las  
Empresas Productivas del Estado

CUOTAS Y APORTACIONES DE SEGURIDAD SOCIAL	\$0.00	\$0.00	\$0.00	\$0.00	\$0.00	0.00
PRODUCTOS	\$0.00	\$0.00	\$0.00	\$0.00	\$0.00	0.00
INGRESOS POR VENTA DE BIENES, PRESTACIÓN DE SERVICIO	\$19,720,258.49	\$618,872.79	\$20,339,131.28	\$20,339,131.28	\$20,339,131.28	618,872.79
TRANSFERENCIAS, ASIGNACIONES, SUBSIDIOS Y SUBVENCIÓN	\$0.00	\$0.00	\$0.00	\$0.00	\$0.00	0.00

Ingresos Derivados de Financiamiento

INGRESOS DERIVADOS DE FINANCIAMIENTOS	\$0.00	\$0.00	\$0.00	\$0.00	\$0.00	0.00
<b>Total</b>	<b>\$19,820,258.49</b>	<b>\$2,160,706.79</b>	<b>\$21,980,965.28</b>	<b>\$21,980,965.28</b>	<b>\$21,980,965.28</b>	<b>2,160,706.79</b>


Estado Analítico de Ingresos  
Del 01/ene./2019 Al 31/dic./2019

Fecha y hora de Impresión | 09/ene./2020 | 06:27 p. m.

ING. RAFAEL MARTINEZ ROJO  
DIRECTOR GENERAL

L.C. GRISEL VIRIDIANA HERNANDEZ OLIVERA  
COMISARIA

L.A.E. VICTOR A. FALCÓN LOPEZ  
SUBDIRECTOR ADMINISTRATIVO COMERCIAL







Comisión de Agua Potable, Alcantarillado y Saneamiento del Municipio de Huichapan, Hidalgo

Estado Analítico de Ingresos  
Del 01/ene./2018 Al 30/nov./2019

Utr: Administración  
Rep: rptEstadoPresupuestoIngresosRB\_CP\_2019

Fecha y hora de Impresión 06/ene./2020 01:14 p. m.

Rubros de los Ingresos	Ingreso					Diferencia (6=5-1)
	Estimado (1)	Ampliaciones / (Reducciones) (2)	Modificado (3=1+2)	Devengados (4)	Recaudado (5)	
IMPUESTOS	\$0.00	\$0.00	\$0.00	\$0.00	\$0.00	0.00
CUOTAS Y APORTACIONES DE SEGURIDAD SOCIAL	\$0.00	\$0.00	\$0.00	\$0.00	\$0.00	0.00
CONTRIBUCIONES DE MEJORAS	\$0.00	\$0.00	\$0.00	\$0.00	\$0.00	0.00
DERECHOS	\$0.00	\$0.00	\$0.00	\$0.00	\$0.00	0.00
PRODUCTOS	\$0.00	\$0.00	\$0.00	\$0.00	\$0.00	0.00
APROVECHAMIENTOS	\$0.00	\$0.00	\$0.00	\$0.00	\$0.00	0.00
INGRESOS POR VENTA DE BIENES, PRESTACIÓN DE SERVICIOS	\$19,720,258.49	\$0.00	\$19,720,258.49	\$90,630.00	\$90,630.00	90,630.00
PARTICIPACIONES, APORTACIONES, CONVENIOS, INCENTIVOS I	\$100,000.00	\$0.00	\$100,000.00	\$18,852,980.52	\$18,852,980.52	-867,277.97
TRANSFERENCIAS, ASIGNACIONES, SUBSIDIOS Y SUBVENCIÓN E	\$0.00	\$0.00	\$0.00	\$1,551,204.00	\$1,551,204.00	1,451,204.00
INGRESOS DERIVADOS DE FINANCIAMIENTOS	\$0.00	\$0.00	\$0.00	\$0.00	\$0.00	0.00
<b>Total</b>	<b>\$19,820,258.49</b>	<b>\$0.00</b>	<b>\$19,820,258.49</b>	<b>\$20,494,814.52</b>	<b>\$20,494,814.52</b>	<b>674,556.03</b>

Estado Analítico de Ingresos por Fuente de Financiamiento	Ingreso					Diferencia (6=5-1)
	Estimado (1)	Ampliaciones / (Reducciones) (2)	Modificado (3=1+2)	Devengados (4)	Recaudado (5)	
IMPUESTOS	\$0.00	\$0.00	\$0.00	\$0.00	\$0.00	0.00
CUOTAS Y APORTACIONES DE SEGURIDAD SOCIAL	\$0.00	\$0.00	\$0.00	\$0.00	\$0.00	0.00
CONTRIBUCIONES DE MEJORAS	\$0.00	\$0.00	\$0.00	\$0.00	\$0.00	0.00
DERECHOS	\$0.00	\$0.00	\$0.00	\$0.00	\$0.00	0.00
PRODUCTOS	\$0.00	\$0.00	\$0.00	\$0.00	\$0.00	0.00
APROVECHAMIENTOS	\$0.00	\$0.00	\$0.00	\$0.00	\$0.00	0.00
PARTICIPACIONES, APORTACIONES, CONVENIOS, INCENTIVOS	\$100,000.00	\$0.00	\$100,000.00	\$90,630.00	\$90,630.00	90,630.00
TRANSFERENCIAS, ASIGNACIONES, SUBSIDIOS Y SUBVENCIÓN I	\$0.00	\$0.00	\$0.00	\$1,551,204.00	\$1,551,204.00	1,451,204.00
<b>Total</b>	<b>\$19,820,258.49</b>	<b>\$0.00</b>	<b>\$19,820,258.49</b>	<b>\$20,494,814.52</b>	<b>\$20,494,814.52</b>	<b>674,556.03</b>

Ingresos del Poder Ejecutivo Federal o Estatal y de los Municipios	Ingreso					Diferencia (6=5-1)
	Estimado (1)	Ampliaciones / (Reducciones) (2)	Modificado (3=1+2)	Devengados (4)	Recaudado (5)	
IMPUESTOS	\$0.00	\$0.00	\$0.00	\$0.00	\$0.00	0.00
CUOTAS Y APORTACIONES DE SEGURIDAD SOCIAL	\$0.00	\$0.00	\$0.00	\$0.00	\$0.00	0.00
CONTRIBUCIONES DE MEJORAS	\$0.00	\$0.00	\$0.00	\$0.00	\$0.00	0.00
DERECHOS	\$0.00	\$0.00	\$0.00	\$0.00	\$0.00	0.00
PRODUCTOS	\$0.00	\$0.00	\$0.00	\$0.00	\$0.00	0.00
APROVECHAMIENTOS	\$0.00	\$0.00	\$0.00	\$0.00	\$0.00	0.00
PARTICIPACIONES, APORTACIONES, CONVENIOS, INCENTIVOS	\$100,000.00	\$0.00	\$100,000.00	\$90,630.00	\$90,630.00	90,630.00
TRANSFERENCIAS, ASIGNACIONES, SUBSIDIOS Y SUBVENCIÓN I	\$0.00	\$0.00	\$0.00	\$1,551,204.00	\$1,551,204.00	1,451,204.00
<b>Total</b>	<b>\$19,820,258.49</b>	<b>\$0.00</b>	<b>\$19,820,258.49</b>	<b>\$20,494,814.52</b>	<b>\$20,494,814.52</b>	<b>674,556.03</b>

Ingresos de los Entes Públicos de los Poderes Legislativo y Judicial, de los Órganos Autónomos y del Sector Paraestatal o Paramunicipal, así como de las Empresas Productivas del Estado	Ingreso					Diferencia (6=5-1)
	Estimado (1)	Ampliaciones / (Reducciones) (2)	Modificado (3=1+2)	Devengados (4)	Recaudado (5)	
CUOTAS Y APORTACIONES DE SEGURIDAD SOCIAL	\$0.00	\$0.00	\$0.00	\$0.00	\$0.00	0.00
PRODUCTOS	\$0.00	\$0.00	\$0.00	\$0.00	\$0.00	0.00
INGRESOS POR VENTA DE BIENES, PRESTACIÓN DE SERVICIO	\$19,720,258.49	\$0.00	\$19,720,258.49	\$18,852,980.52	\$18,852,980.52	-867,277.97
TRANSFERENCIAS, ASIGNACIONES, SUBSIDIOS Y SUBVENCIÓN I	\$0.00	\$0.00	\$0.00	\$0.00	\$0.00	0.00
<b>Total</b>	<b>\$19,720,258.49</b>	<b>\$0.00</b>	<b>\$19,720,258.49</b>	<b>\$18,852,980.52</b>	<b>\$18,852,980.52</b>	<b>-867,277.97</b>





# Comisión de Agua Potable, Alcantarillado y Saneamiento del Municipio de Huichapan, Hidalgo

Usr: Administracion  
Rep: rptEstadoPresupuestoIngresosRB\_CP\_2019


Estado Analítico de Ingresos  
Del 01/ene./2018 Al 30/nov./2019

Fecha y hora de Impresión: 06/ene./2020  
04:14 p. m.

ING. RAFAEL MARTINEZ ROJO  
DIRECTOR GENERAL

L.A.E VICTOR A. FALCON LOPEZ  
SUBDIRECTOR ADMINISTRATIVO COMERCIAL

L.C GRISEL VIRIDIANA HERNANDEZ SOLVERA  
COMISARIA





# Comisión de Agua Potable, Alcantarillado y Saneamiento del Municipio de Huichapan, Hidalgo

Estado Analítico de Ingresos  
Del 01/ene./2018 Al 31/oct./2019

Fecha y hora de Impresión 06/ene./2020 01:12 p. m.

Utr: Administración  
Rep: rptEstadoPresupuestalIngresosRB\_CP\_2019

Rubros de los Ingresos	Ingreso					Diferencia (6=5-1)
	Estimado (1)	Ampliaciones / (Reducciones) (2)	Modificado (3=1+2)	Devengados (4)	Recaudado (5)	
IMPUESTOS	\$0.00	\$0.00	\$0.00	\$0.00	\$0.00	0.00
CUOTAS Y APORTACIONES DE SEGURIDAD SOCIAL	\$0.00	\$0.00	\$0.00	\$0.00	\$0.00	0.00
CONTRIBUCIONES DE MEJORAS	\$0.00	\$0.00	\$0.00	\$0.00	\$0.00	0.00
DERECHOS	\$0.00	\$0.00	\$0.00	\$0.00	\$0.00	0.00
PRODUCTOS	\$0.00	\$0.00	\$0.00	\$0.00	\$0.00	0.00
APROVECHAMIENTOS	\$0.00	\$0.00	\$0.00	\$0.00	\$0.00	0.00
INGRESOS POR VENTA DE BIENES, PRESTACIÓN DE SERVICIOS PARTICIPACIONES, APORTACIONES, CONVENIOS, INCENTIVOS Y TRANSFERENCIAS, ASIGNACIONES, SUBSIDIOS Y SUBVENCIÓN	\$19,720,258.49	\$0.00	\$19,720,258.49	\$17,179,120.72	\$90,630.00	90,630.00
INGRESOS DERIVADOS DE FINANCIAMIENTOS	\$100,000.00	\$0.00	\$100,000.00	\$1,310,774.00	\$1,310,774.00	-2,541,137.77
<b>Total</b>	<b>\$19,820,258.49</b>	<b>\$0.00</b>	<b>\$19,820,258.49</b>	<b>\$18,580,524.72</b>	<b>\$18,580,524.72</b>	<b>-1,239,733.77</b>

Estado Analítico de Ingresos por Fuente de Financiamiento	Ingreso					Diferencia (6=5-1)
	Estimado (1)	Ampliaciones / (Reducciones) (2)	Modificado (3=1+2)	Devengados (4)	Recaudado (5)	
<b>Total</b>	<b>\$19,820,258.49</b>	<b>\$0.00</b>	<b>\$19,820,258.49</b>	<b>\$18,580,524.72</b>	<b>\$18,580,524.72</b>	<b>-1,239,733.77</b>

Ingresos del Poder Ejecutivo Federal o Estatal y de los Municipios	Ingreso					Diferencia (6=5-1)
	Estimado (1)	Ampliaciones / (Reducciones) (2)	Modificado (3=1+2)	Devengados (4)	Recaudado (5)	
IMPUESTOS	\$0.00	\$0.00	\$0.00	\$0.00	\$0.00	0.00
CUOTAS Y APORTACIONES DE SEGURIDAD SOCIAL	\$0.00	\$0.00	\$0.00	\$0.00	\$0.00	0.00
CONTRIBUCIONES DE MEJORAS	\$0.00	\$0.00	\$0.00	\$0.00	\$0.00	0.00
DERECHOS	\$0.00	\$0.00	\$0.00	\$0.00	\$0.00	0.00
PRODUCTOS	\$0.00	\$0.00	\$0.00	\$0.00	\$0.00	0.00
APROVECHAMIENTOS	\$0.00	\$0.00	\$0.00	\$0.00	\$0.00	0.00
PARTICIPACIONES, APORTACIONES, CONVENIOS, INCENTIVOS Y TRANSFERENCIAS, ASIGNACIONES, SUBSIDIOS Y SUBVENCIÓN	\$100,000.00	\$0.00	\$100,000.00	\$90,630.00	\$90,630.00	90,630.00
<b>Total</b>	<b>\$100,000.00</b>	<b>\$0.00</b>	<b>\$100,000.00</b>	<b>\$90,630.00</b>	<b>\$90,630.00</b>	<b>90,630.00</b>
<b>Ingresos de los Entes Públicos de los Poderes Legislativo y Judicial, de los Organos Autónomos y del Sector Paraestatal o Paramunicipal, así como de las Empresas Productivas del Estado</b>	<b>\$0.00</b>	<b>\$0.00</b>	<b>\$0.00</b>	<b>\$0.00</b>	<b>\$0.00</b>	<b>0.00</b>
CUOTAS Y APORTACIONES DE SEGURIDAD SOCIAL	\$0.00	\$0.00	\$0.00	\$0.00	\$0.00	0.00
PRODUCTOS	\$0.00	\$0.00	\$0.00	\$0.00	\$0.00	0.00
INGRESOS POR VENTA DE BIENES, PRESTACIÓN DE SERVICIO Y TRANSFERENCIAS, ASIGNACIONES, SUBSIDIOS Y SUBVENCIÓN	\$19,720,258.49	\$0.00	\$19,720,258.49	\$17,179,120.72	\$17,179,120.72	-2,541,137.77
<b>Total</b>	<b>\$19,720,258.49</b>	<b>\$0.00</b>	<b>\$19,720,258.49</b>	<b>\$17,179,120.72</b>	<b>\$17,179,120.72</b>	<b>-2,541,137.77</b>
<b>Ingresos Derivados de Financiamiento</b>	<b>\$0.00</b>	<b>\$0.00</b>	<b>\$0.00</b>	<b>\$0.00</b>	<b>\$0.00</b>	<b>0.00</b>
INGRESOS DERIVADOS DE FINANCIAMIENTOS	\$0.00	\$0.00	\$0.00	\$0.00	\$0.00	0.00
<b>Total</b>	<b>\$0.00</b>	<b>\$0.00</b>	<b>\$0.00</b>	<b>\$0.00</b>	<b>\$0.00</b>	<b>0.00</b>
<b>Total</b>	<b>\$19,820,258.49</b>	<b>\$0.00</b>	<b>\$19,820,258.49</b>	<b>\$18,580,524.72</b>	<b>\$18,580,524.72</b>	<b>-1,239,733.77</b>





# Comisión de Agua Potable, Alcantarillado y Saneamiento del Municipio de Huichapan, Hidalgo

Usr: Administracion  
Rep: rptEstadoPresupuestoIngresosRB\_CP\_2019


Estado Analítico de Ingresos  
Del 01/ene./2018 Al 31/oct./2019

Fecha y hora de Impresión | 06/ene./2020 | 01:12 p. m.

ING. RAFAEL MARTINEZ ROJO  
DIRECTOR GENERAL

L.C GRISEL VIRIDIANA HERNANDEZ OLVERA  
COMISARIA

L.AE VICTORIA FALCON LOPEZ  
SUBDIRECTOR ADMINISTRATIVO COMERCIAL



Fuente de Ingresos		Ley de Ingresos Estimada	Ampliaciones / (Reducciones)	Ley de Ingresos Modificada	Ingresos Devengados	Ingresos Recaudados	Devengado Por Recaudar	Avance de Recaudación (Recaudación / Estimación)
61	<b>APROVECHAMIENTOS</b>	\$0.00	\$90,630.00	\$90,630.00	\$90,630.00	\$90,630.00	\$0.00	100.00 %
61-03	<b>INDEMNIZACIONES</b>	\$0.00	\$90,630.00	\$90,630.00	\$90,630.00	\$90,630.00	\$0.00	100.00 %
	ejercicio 2019	\$0.00	\$90,630.00	\$90,630.00	\$90,630.00	\$90,630.00	\$0.00	100.00 %
	Vehículos Siniestro	\$0.00	\$90,630.00	\$90,630.00	\$90,630.00	\$90,630.00	\$0.00	100.00 %
73	<b>INGRESOS POR VENTA DE BIENES Y PRESTACIÓN DE SERVICIOS</b>	\$19,720,258.49	\$618,872.79	\$20,339,131.28	\$20,339,131.28	\$20,339,131.28	\$0.00	100.00 %
	Ingresos por Venta de Servicios de Organismos Descentrali:	\$19,720,258.49	\$618,872.79	\$20,339,131.28	\$20,339,131.28	\$20,339,131.28	\$0.00	100.00 %
	INGRESOS POR SERVICIOS DE AGUA	\$13,946,778.73	\$1,568,386.38	\$15,515,165.11	\$15,515,165.11	\$15,515,165.11	\$0.00	100.00 %
	INGRESOS POR SERVICIO MEDIDO	\$8,996,855.74	\$694,187.13	\$9,691,042.87	\$9,691,042.87	\$9,691,042.87	\$0.00	100.00 %
	CUOTA FIJA	\$248,565.57	\$58,852.54	\$307,418.11	\$307,418.11	\$307,418.11	\$0.00	100.00 %
	REZAGOS DE AGUA	\$4,393,746.78	\$822,957.35	\$5,216,704.13	\$5,216,704.13	\$5,216,704.13	\$0.00	100.00 %
	AGUA EN BLOQUE HABITACIONAL	\$305,400.00	-\$305,400.00	\$0.00	\$0.00	\$0.00	\$0.00	0.00 %
	TOMA MUERTA	\$349.32	-\$349.32	\$0.00	\$0.00	\$0.00	\$0.00	0.00 %
	TOMA PREDIO BALDIO	\$349.32	-\$349.32	\$0.00	\$0.00	\$0.00	\$0.00	0.00 %
	TOMA EN CONSTRUCCION	\$1,512.00	-\$1,512.00	\$0.00	\$0.00	\$0.00	\$0.00	0.00 %
	SERVICIO DE ALCANTARILLADO	\$2,175,046.86	-\$596,445.06	\$1,578,601.80	\$1,578,601.80	\$1,578,601.80	\$0.00	100.00 %
	USO DRENAJE	\$2,175,046.86	-\$596,445.06	\$1,578,601.80	\$1,578,601.80	\$1,578,601.80	\$0.00	100.00 %
	SANEAMIENTO	\$1,305,876.95	-\$88,149.14	\$1,217,727.81	\$1,217,727.81	\$1,217,727.81	\$0.00	100.00 %
	SANEAMIENTO	\$1,305,876.95	-\$88,149.14	\$1,217,727.81	\$1,217,727.81	\$1,217,727.81	\$0.00	100.00 %
	SERVICIOS	\$1,505,352.16	-\$939,014.97	\$566,337.19	\$566,337.19	\$566,337.19	\$0.00	100.00 %
	CONTRATACION DE TOMAS DE AGUA	\$340,728.81	\$22,311.03	\$363,039.84	\$363,039.84	\$363,039.84	\$0.00	100.00 %
	CONTRATO DE AGUA Y ALC.DOM	\$322,774.05	\$5,454.97	\$328,229.02	\$328,229.02	\$328,229.02	\$0.00	100.00 %
	CONTRATO DE AGUA Y ALC.COM	\$8,784.73	\$26,026.09	\$34,810.82	\$34,810.82	\$34,810.82	\$0.00	100.00 %
	CONTRATO DE AGUA Y ALC.IND	\$5,323.01	-\$5,323.01	\$0.00	\$0.00	\$0.00	\$0.00	0.00 %
	CONTRATO DE AGUA Y ALC.SERVICIOS PUB	\$2,567.76	-\$2,567.76	\$0.00	\$0.00	\$0.00	\$0.00	0.00 %
	BIODIVERSIDAD	\$1,279.26	-\$1,279.26	\$0.00	\$0.00	\$0.00	\$0.00	0.00 %
	CONTRATACION DE CONEXION A LA RED AGUA	\$172,483.18	-\$171,844.13	\$639.05	\$639.05	\$639.05	\$0.00	100.00 %
	DOMESTICO	\$153,372.00	-\$152,732.95	\$639.05	\$639.05	\$639.05	\$0.00	100.00 %
	COMERCIAL	\$15,969.72	-\$15,969.72	\$0.00	\$0.00	\$0.00	\$0.00	0.00 %
	INDUSTRIAL	\$639.05	-\$639.05	\$0.00	\$0.00	\$0.00	\$0.00	0.00 %
	SERVICIO PUBLICO	\$1,863.36	-\$1,863.36	\$0.00	\$0.00	\$0.00	\$0.00	0.00 %
	BIODIVERSIDAD	\$639.05	-\$639.05	\$0.00	\$0.00	\$0.00	\$0.00	0.00 %
	CORTES Y RECONEXIONES	\$141,159.56	-\$64,229.10	\$76,930.46	\$76,930.46	\$76,930.46	\$0.00	100.00 %
	CIERRE DE LLAVE DE PASO	\$58,910.40	-\$42,732.43	\$16,177.97	\$16,177.97	\$16,177.97	\$0.00	100.00 %





# Comisión de Agua Potable, Alcantarillado y Saneamiento del Municipio de Huichapan, Hidalgo

## Estado Analítico de Ingresos Presupuestales

Usr: Administración  
Rep: rptEstadoPresupuestoIngresos

Fecha y hora de Impresión: 09/ene./2020 06:29 p. m.

Al 31/dic./2019

Fuente de Ingresos	Ley de Ingresos Estimada	Ampliaciones / (Reducciones)	Ley de Ingresos Modificada	Ingresos Devengados	Ingresos Recaudados	Devengado Por Recaudar	Avance de Recaudación (Recaudación / Estimación)
SUSPENSIÓN CORTE DE TUBO	\$5,622.36	-\$5,622.36	\$0.00	\$0.00	\$0.00	\$0.00	0.00 %
SUSPENSIÓN DE LA RED	\$11,513.40	-\$11,363.17	\$150.23	\$150.23	\$150.23	\$0.00	100.00 %
RECONEXION LLAVE DE PASO	\$26,800.00	\$23,550.60	\$50,350.60	\$50,350.60	\$50,350.60	\$0.00	100.00 %
RECONEXION RETIRANDO TAPON	\$26,800.00	-\$24,168.34	\$2,631.66	\$2,631.66	\$2,631.66	\$0.00	100.00 %
RECONEXION DESDE LA RED	\$11,513.40	-\$3,893.40	\$7,620.00	\$7,620.00	\$7,620.00	\$0.00	100.00 %
CONTRATACION DE DESCARGAS DE AGUAS RESIDU	\$118,501.64	-\$118,501.64	\$0.00	\$0.00	\$0.00	\$0.00	0.00 %
REGISTRO INDUSTRIAL TIPO 1	\$17,109.86	-\$17,109.86	\$0.00	\$0.00	\$0.00	\$0.00	0.00 %
REGISTRO INDUSTRIAL TIPO 2	\$101,391.78	-\$101,391.78	\$0.00	\$0.00	\$0.00	\$0.00	0.00 %
DESOLVE DE ALCANTARILLADO	\$5,109.00	\$16,012.65	\$21,121.65	\$21,121.65	\$21,121.65	\$0.00	100.00 %
DESADOLVE VAC CON DOMESTICO	\$4,087.20	\$17,034.45	\$21,121.65	\$21,121.65	\$21,121.65	\$0.00	100.00 %
DESADOLVE VAC CON NO DOMESTICO	\$1,021.80	-\$1,021.80	\$0.00	\$0.00	\$0.00	\$0.00	0.00 %
SERVICIOS TECNICOS OPERATIVOS	\$80,857.25	-\$18,663.45	\$62,193.80	\$62,193.80	\$62,193.80	\$0.00	100.00 %
ESTUDIO FACTIBILIDAD TOMA DOMICILIARIA	\$35,181.60	-\$17,191.31	\$17,990.29	\$17,990.29	\$17,990.29	\$0.00	100.00 %
ESTUDIO FACTIBILIDAD ALCANTARILLADO TOMA D	\$23,980.80	-\$20,636.77	\$3,344.03	\$3,344.03	\$3,344.03	\$0.00	100.00 %
CAMBIO UBICACIÓN RED AGUA P	\$1,491.16	-\$938.13	\$553.03	\$553.03	\$553.03	\$0.00	100.00 %
CAMBIO UBICACIÓN DE RED ALCANTARILL	\$1,491.16	-\$1,491.16	\$0.00	\$0.00	\$0.00	\$0.00	0.00 %
ELABOR PROY. INTR RED ASENTAM IRREGUL	\$219.61	-\$219.61	\$0.00	\$0.00	\$0.00	\$0.00	0.00 %
REPOSICION DE PAVIMENTO ASFALTICO	\$2,944.92	-\$2,944.92	\$0.00	\$0.00	\$0.00	\$0.00	0.00 %
REPOSICION DE PAVIMENTO HIDRAULICO	\$1,712.93	-\$1,712.93	\$0.00	\$0.00	\$0.00	\$0.00	0.00 %
REPOSICION DE ADOQUIN	\$1,756.85	-\$1,756.85	\$0.00	\$0.00	\$0.00	\$0.00	0.00 %
REPOSICION DE EMPEDRADO	\$148.24	-\$148.24	\$0.00	\$0.00	\$0.00	\$0.00	0.00 %
CORTE DE PAVIMENTO CON CORTADORA	\$71.37	-\$71.37	\$0.00	\$0.00	\$0.00	\$0.00	0.00 %
EXCAVACION PARA TOMA O REPARACION FUGA	\$76.66	-\$76.66	\$0.00	\$0.00	\$0.00	\$0.00	0.00 %
SOPLETEO TOMA DOMICILIARIA	\$2,305.92	-\$2,305.92	\$0.00	\$0.00	\$0.00	\$0.00	0.00 %
RENTA CAMION DESASOLVE BOMBA MANUAL	\$384.31	-\$23.81	\$360.50	\$360.50	\$360.50	\$0.00	100.00 %
COSTO POR KM EXEDENTE CAMION DESASOLVE M	\$790.60	-\$790.60	\$0.00	\$0.00	\$0.00	\$0.00	0.00 %
VENTA AGUA EN PIPA 8A10 M3	\$8,301.12	\$31,664.83	\$39,965.95	\$39,965.95	\$39,965.95	\$0.00	100.00 %
DERECHOS DE CONEXIÓN	\$646,512.72	-\$604,100.33	\$42,412.39	\$42,412.39	\$42,412.39	\$0.00	100.00 %
DERECHOS SERV AGUA POT LPS	\$255,916.56	-\$242,533.92	\$13,382.64	\$13,382.64	\$13,382.64	\$0.00	100.00 %
DERECHOS CONEXIÓN SERV ALCANT SAN LPS	\$204,733.46	-\$204,733.46	\$0.00	\$0.00	\$0.00	\$0.00	0.00 %
ESTUDIO FACTIBILIDAD SERV AGUA POT 0 A 5000 M	\$7,677.43	\$7,666.59	\$15,344.02	\$15,344.02	\$15,344.02	\$0.00	100.00 %
ESTUDIO FACTIBILIDAD SERV AGUA POT 5001 A 200	\$13,274.10	-\$11,954.79	\$1,319.31	\$1,319.31	\$1,319.31	\$0.00	100.00 %
ESTUDIO FACTIBILIDAD SERV AGUA POT 20001 0 A	\$26,591.58	-\$26,591.58	\$0.00	\$0.00	\$0.00	\$0.00	0.00 %



# Comisión de Agua Potable, Alcantarillado y Saneamiento del Municipio de Huichapan, Hidalgo

## Estado Analítico de Ingresos Presupuestales Al 31/dic./2019


Fecha y hora de Impresión | 09/ene./2020 | 06:29 p. m.


Usu: Administración  
Rep: rptEstadoPresupuestoIngresos


Fuente de Ingresos	Ley de Ingresos Estimada	Ampliaciones / (Reducciones)	Ley de Ingresos Modificada	Ingresos Devengados	Ingresos Recaudados	Devengado Por Recaudar	Avance de Recaudación (Recaudación / Estimación)
ESTUDIO FACTIBILIDAD SERV AGUA POT MAYORA	\$26,591.58	-\$26,591.58	\$0.00	\$0.00	\$0.00	\$0.00	0.00 %
ESTUDIO FACTIBILIDAD SERV ALCANTAR O A 5000 L	\$9,443.07	\$2,923.35	\$12,366.42	\$12,366.42	\$12,366.42	\$0.00	100.00 %
ESTUDIO FACTIBILIDAD SERV ALCANTAR 5001 A 20	\$13,274.10	-\$13,274.10	\$0.00	\$0.00	\$0.00	\$0.00	0.00 %
ESTUDIO FACTIBILIDAD SERV ALCANTAR 20001 A 1	\$26,591.58	-\$26,591.58	\$0.00	\$0.00	\$0.00	\$0.00	0.00 %
ESTUDIO FACTIBILIDAD SERV ALCANTAR MAYOR /	\$26,591.58	-\$26,591.58	\$0.00	\$0.00	\$0.00	\$0.00	0.00 %
REVISION Y VALIDACION PROY AGUA POTABLE	\$7,677.43	-\$7,677.43	\$0.00	\$0.00	\$0.00	\$0.00	0.00 %
SUPERVISION E INSPECCION OBRA AGUA POTABL	\$10,236.41	-\$10,236.41	\$0.00	\$0.00	\$0.00	\$0.00	0.00 %
REVISION Y VALIDACION PROY ALCANTARILLADO	\$7,677.43	-\$7,677.43	\$0.00	\$0.00	\$0.00	\$0.00	0.00 %
SUPERVISION E INSPECCION OBRA ALCANTARILLA	\$10,236.41	-\$10,236.41	\$0.00	\$0.00	\$0.00	\$0.00	0.00 %
SERVICIOS ADMINISTRATIVOS	\$43,566.95	\$74,370.10	\$117,937.05	\$117,937.05	\$117,937.05	\$0.00	100.00 %
CAMBIO DE NOMBRE CONTRATO O REGISTRO	\$14,428.80	-\$3,560.19	\$10,868.61	\$10,868.61	\$10,868.61	\$0.00	100.00 %
PERMISO O AUTORIZACION MIDIF TOMA AGUA O ALC	\$1,491.16	\$79,551.63	\$81,042.79	\$81,042.79	\$81,042.79	\$0.00	100.00 %
REPOSICION DE CONTRATO	\$479.86	-\$479.86	\$0.00	\$0.00	\$0.00	\$0.00	0.00 %
BAJA DEL PADRON DE USUARIOS	\$1,598.72	-\$1,598.72	\$0.00	\$0.00	\$0.00	\$0.00	0.00 %
BAJA TEMPORAL	\$413.76	\$5,896.60	\$6,310.36	\$6,310.36	\$6,310.36	\$0.00	100.00 %
CONSTANCIA DE NO ADEUDO	\$797.16	-\$797.16	\$0.00	\$0.00	\$0.00	\$0.00	0.00 %
CONSTANCIA DE NO SERVICIO	\$797.16	\$793.49	\$1,590.65	\$0.00	\$0.00	\$0.00	0.00 %
COPIA DE RECIBO DE PAGO	\$164.76	\$192.02	\$356.98	\$356.98	\$356.98	\$0.00	100.00 %
PROCEDIMIENTO ADMITIVO DE NOTIF ADEIDO	\$66.44	-\$66.44	\$0.00	\$0.00	\$0.00	\$0.00	0.00 %
NOTIFICACIONES EN GENERAL	\$797.28	-\$797.28	\$0.00	\$0.00	\$0.00	\$0.00	0.00 %
IMPRESION DE ESTADO DE CUENTA	\$164.76	-\$164.76	\$0.00	\$0.00	\$0.00	\$0.00	0.00 %
REGISTRO VEH CISTERNA TRANSP AGUA POT	\$1,976.46	-\$1,976.46	\$0.00	\$0.00	\$0.00	\$0.00	0.00 %
RESELLO DE PERMISO ANUAL VEHIC CISTERNA AGC	\$1,944.23	-\$1,944.23	\$0.00	\$0.00	\$0.00	\$0.00	0.00 %
SOLICITUD VERIF DATOS PARA CONTRATOS	\$18,446.40	-\$678.74	\$17,767.66	\$17,767.66	\$17,767.66	\$0.00	100.00 %
MEDIDORES MATERIALES DE RESTRICCION Y	\$223,275.46	\$150,528.07	\$373,803.53	\$373,803.53	\$373,803.53	\$0.00	100.00 %
CONNECTORES MEDIDOR 1/2"	\$307.84	\$9,570.11	\$9,877.95	\$9,877.95	\$9,877.95	\$0.00	100.00 %
MEDIDOR DE 1/2" CONVENCIONAL	\$182,134.74	\$152,184.14	\$334,318.88	\$334,318.88	\$334,318.88	\$0.00	100.00 %
INSTALACION DE MEDIDOR	\$31,956.00	-\$2,349.30	\$29,606.70	\$29,606.70	\$29,606.70	\$0.00	100.00 %
VALVULA REGULADORA DE PRESION 1/2"	\$2,958.96	-\$2,958.96	\$0.00	\$0.00	\$0.00	\$0.00	0.00 %
VALVULA DE RESTRICCION	\$2,958.96	-\$2,958.96	\$0.00	\$0.00	\$0.00	\$0.00	0.00 %
VALVULA EXPULSION AIRE	\$2,958.96	-\$2,958.96	\$0.00	\$0.00	\$0.00	\$0.00	0.00 %
APROVECHAMIENTOS	\$520,361.38	\$449,197.41	\$969,558.79	\$969,558.79	\$969,558.79	\$0.00	100.00 %
RECARGOS AGUA POTABLE	\$461,905.56	\$440,802.11	\$902,707.67	\$902,707.67	\$902,707.67	\$0.00	100.00 %



Fuente de Ingresos	Ley de Ingresos Estimada	Ampliaciones / (Reducciones)	Ley de Ingresos Modificada	Ingresos Devengados	Ingresos Recaudados	Devengado Por Recaudar	Avance de Recaudación / Estimación
<b>83</b>							
DONACIONES CUOTA VALVULISTAS	\$40,019.43	\$7,225.35	\$47,244.78	\$47,244.78	\$47,244.78	\$0.00	100.00 %
MULTAS	\$18,436.39	\$1,169.95	\$19,606.34	\$19,606.34	\$19,606.34	\$0.00	100.00 %
<b>CONVENIOS</b>	\$0.00	\$724,203.00	\$724,203.00	\$724,203.00	\$724,203.00	\$0.00	100.00 %
RECURSOS FEDERALES	\$0.00	\$724,203.00	\$724,203.00	\$724,203.00	\$724,203.00	\$0.00	100.00 %
DEVOLUCIONES DE IVA	\$0.00	\$724,203.00	\$724,203.00	\$724,203.00	\$724,203.00	\$0.00	100.00 %
MARZO 2016	\$0.00	\$65,542.00	\$65,542.00	\$65,542.00	\$65,542.00	\$0.00	100.00 %
JULIO 2016	\$0.00	\$109,033.00	\$109,033.00	\$109,033.00	\$109,033.00	\$0.00	100.00 %
SEPTIEMBRE 2016	\$0.00	\$50,624.00	\$50,624.00	\$50,624.00	\$50,624.00	\$0.00	100.00 %
OCTUBRE 2016	\$0.00	\$9,329.00	\$9,329.00	\$9,329.00	\$9,329.00	\$0.00	100.00 %
JULIO 2018	\$0.00	\$279,834.00	\$279,834.00	\$279,834.00	\$279,834.00	\$0.00	100.00 %
AGOSTO 2018	\$0.00	\$48,787.00	\$48,787.00	\$48,787.00	\$48,787.00	\$0.00	100.00 %
SEPTIEMBRE 2018	\$0.00	\$90,757.00	\$90,757.00	\$90,757.00	\$90,757.00	\$0.00	100.00 %
OCTUBRE 2018	\$0.00	\$70,297.00	\$70,297.00	\$70,297.00	\$70,297.00	\$0.00	100.00 %
<b>84</b>							
<b>INGENTIVOS DERIVADOS DE LA COLABORACIÓN FISCAL</b>	\$100,000.00	\$727,001.00	\$827,001.00	\$827,001.00	\$827,001.00	\$0.00	100.00 %
RECURSOS FEDERALES	\$100,000.00	\$727,001.00	\$827,001.00	\$827,001.00	\$827,001.00	\$0.00	100.00 %
DEVOLUCION DE IVA	\$100,000.00	\$727,001.00	\$827,001.00	\$827,001.00	\$827,001.00	\$0.00	100.00 %
<b>Total</b>	<b>\$19,820,258.49</b>	<b>\$2,160,706.79</b>	<b>\$21,980,965.28</b>	<b>\$21,980,965.28</b>	<b>\$21,980,965.28</b>	<b>\$0.00</b>	<b>100.00 %</b>

  
 ING. RAFAEL MARTÍNEZ ROJO  
 DIRECTOR GENERAL

  
 L.C. GRISELDA VIDIANA HERNÁNDEZ OLVERA  
 COMISARIA



  
 L.A. EVICTORA FALCON LOPEZ  
 SUBDIRECTOR ADMINISTRATIVO COMERCIAL



Comisión de Agua Potable, Alcantarillado y Saneamiento del Municipio de Huichapan, Hidalgo

Estado Analítico de Ingresos Presupuestales  
Al 30/nov./2019

Fecha y hora de impresión 06/ene./2020 06:53 p. m.

Usu: Administración  
Rep: rptEstadoPresupuestalIngresos

Fuente de Ingresos		Ley de Ingresos Estimada	Ampliaciones / (Reducciones)	Ley de Ingresos Modificada	Ingresos Devengados	Ingresos Recaudados	Devengado Por Recaudar	Avance de Recaudación (Recaudación / Estimación)
61	APROVECHAMIENTOS	\$0.00	\$0.00	\$0.00	\$90,630.00	\$90,630.00	\$0.00	0.00 %
61-03	INDEMNIZACIONES	\$0.00	\$0.00	\$0.00	\$90,630.00	\$90,630.00	\$0.00	0.00 %
	ejercicio 2019	\$0.00	\$0.00	\$0.00	\$90,630.00	\$90,630.00	\$0.00	0.00 %
	Vehiculos Siniestro	\$0.00	\$0.00	\$0.00	\$90,630.00	\$90,630.00	\$0.00	0.00 %
73	INGRESOS POR VENTA DE BIENES Y PRESTACIÓN DE SERVICIOS	\$19,720,258.49	\$0.00	\$19,720,258.49	\$18,852,980.52	\$18,852,980.52	\$0.00	95.60 %
	Ingresos por Venta de Servicios de Organismos Descentrali:	\$19,720,258.49	\$0.00	\$19,720,258.49	\$18,852,980.52	\$18,852,980.52	\$0.00	95.60 %
	INGRESOS POR SERVICIOS DE AGUA	\$13,946,778.73	\$0.00	\$13,946,778.73	\$14,401,630.14	\$14,401,630.14	\$0.00	103.26 %
	INGRESOS POR SERVICIO MEDIDO	\$8,996,855.74	\$0.00	\$8,996,855.74	\$9,248,601.96	\$9,248,601.96	\$0.00	102.79 %
	CUOTA FIJA	\$248,565.57	\$0.00	\$248,565.57	\$292,439.71	\$292,439.71	\$0.00	117.65 %
	REZAGOS DE AGUA	\$4,393,746.78	\$0.00	\$4,393,746.78	\$4,860,588.47	\$4,860,588.47	\$0.00	110.62 %
	AGUA EN BLOQUE HABITACIONAL	\$305,400.00	\$0.00	\$305,400.00	\$0.00	\$0.00	\$0.00	0.00 %
	TOMA MUERTA	\$349.32	\$0.00	\$349.32	\$0.00	\$0.00	\$0.00	0.00 %
	TOMA PREDIO BALDIO	\$349.32	\$0.00	\$349.32	\$0.00	\$0.00	\$0.00	0.00 %
	TOMA EN CONSTRUCCION	\$1,512.00	\$0.00	\$1,512.00	\$0.00	\$0.00	\$0.00	0.00 %
	SERVICIO DE ALCANTARILLADO	\$2,175,046.86	\$0.00	\$2,175,046.86	\$1,462,120.39	\$1,462,120.39	\$0.00	67.22 %
	USO DRENAJE	\$2,175,046.86	\$0.00	\$2,175,046.86	\$1,462,120.39	\$1,462,120.39	\$0.00	67.22 %
	SANEAMIENTO	\$1,305,876.95	\$0.00	\$1,305,876.95	\$1,123,131.23	\$1,123,131.23	\$0.00	86.00 %
	SANEAMIENTO	\$1,305,876.95	\$0.00	\$1,305,876.95	\$1,123,131.23	\$1,123,131.23	\$0.00	86.00 %
	SERVICIOS	\$1,505,352.16	\$0.00	\$1,505,352.16	\$524,724.01	\$524,724.01	\$0.00	34.85 %
	CONTRATACION DE TOMAS DE AGUA	\$340,728.81	\$0.00	\$340,728.81	\$335,921.30	\$335,921.30	\$0.00	98.58 %
	CONTRATO DE AGUA Y ALC.DOM	\$322,774.05	\$0.00	\$322,774.05	\$302,428.12	\$302,428.12	\$0.00	93.69 %
	CONTRATO DE AGUA Y ALC.COM	\$8,784.73	\$0.00	\$8,784.73	\$33,493.18	\$33,493.18	\$0.00	381.26 %
	CONTRATO DE AGUA Y ALC.IND	\$5,323.01	\$0.00	\$5,323.01	\$0.00	\$0.00	\$0.00	0.00 %
	CONTRATO DE AGUA Y ALC.SERVICIOS PUB	\$2,567.76	\$0.00	\$2,567.76	\$0.00	\$0.00	\$0.00	0.00 %
	BIODIVERSIDAD	\$1,279.26	\$0.00	\$1,279.26	\$0.00	\$0.00	\$0.00	0.00 %
	CONTRATACION DE CONEXIÓN A LA RED AGUA	\$172,483.18	\$0.00	\$172,483.18	\$639.05	\$639.05	\$0.00	0.37 %
	DOMESTICO	\$153,372.00	\$0.00	\$153,372.00	\$639.05	\$639.05	\$0.00	0.41 %
	COMERCIAL	\$15,969.72	\$0.00	\$15,969.72	\$0.00	\$0.00	\$0.00	0.00 %
	INDUSTRIAL	\$639.05	\$0.00	\$639.05	\$0.00	\$0.00	\$0.00	0.00 %
	SERVICIO PUBLICO	\$1,863.36	\$0.00	\$1,863.36	\$0.00	\$0.00	\$0.00	0.00 %
	BIODIVERSIDAD	\$639.05	\$0.00	\$639.05	\$0.00	\$0.00	\$0.00	0.00 %
	CORTES Y RECONEXIONES	\$141,159.56	\$0.00	\$141,159.56	\$69,231.47	\$69,231.47	\$0.00	49.04 %
	CIERRE DE LLAVE DE PASO	\$58,910.40	\$0.00	\$58,910.40	\$14,214.29	\$14,214.29	\$0.00	24.12 %





# Comisión de Agua Potable, Alcantarillado y Saneamiento del Municipio de Huichapan, Hidalgo

## Estado Analítico de Ingresos Presupuestales

Usr: Administración  
Rep: rptEstadoPresupuestoIngresos

Fecha y hora de impresión: 06/ene./2020 06:53 p. m.

Fuente de Ingresos	Ley de Ingresos Estimada	Ampliaciones / (Reducciones)	Ley de Ingresos Modificada	Ingresos Devengados	Ingresos Recaudados	Devengado Por Recaudar	Avance de Recaudación (Recaudación / Estimación)
SUSPENSIÓN CORTE DE TUBO	\$5,622.36	\$0.00	\$5,622.36	\$0.00	\$0.00	\$0.00	0.00 %
SUSPENSIÓN DE LA RED	\$11,513.40	\$0.00	\$11,513.40	\$150.23	\$150.23	\$0.00	1.30 %
RECONEXION LLAVE DE PASO	\$26,800.00	\$0.00	\$26,800.00	\$44,615.29	\$44,615.29	\$0.00	166.47 %
RECONEXION RETIRANDO TAPON	\$26,800.00	\$0.00	\$26,800.00	\$2,631.66	\$2,631.66	\$0.00	9.81 %
RECONEXION DESDE LA RED	\$11,513.40	\$0.00	\$11,513.40	\$7,620.00	\$7,620.00	\$0.00	66.18 %
CONTRATACION DE DESCARGAS DE AGUAS RESIDU	\$118,501.64	\$0.00	\$118,501.64	\$0.00	\$0.00	\$0.00	0.00 %
REGISTRO INDUSTRIAL TIPO 1	\$17,109.86	\$0.00	\$17,109.86	\$0.00	\$0.00	\$0.00	0.00 %
REGISTRO INDUSTRIAL TIPO 2	\$101,391.78	\$0.00	\$101,391.78	\$0.00	\$0.00	\$0.00	0.00 %
DESASOLVE DE ALCANTARILLADO	\$5,109.00	\$0.00	\$5,109.00	\$19,261.15	\$19,261.15	\$0.00	377.00 %
DESADOLVE VAC CON DOMESTICO	\$4,087.20	\$0.00	\$4,087.20	\$19,261.15	\$19,261.15	\$0.00	471.25 %
DESADOLVE VAC CON NO DOMESTICO	\$1,021.80	\$0.00	\$1,021.80	\$0.00	\$0.00	\$0.00	0.00 %
SERVICIOS TECNICOS OPERATIVOS	\$80,857.25	\$0.00	\$80,857.25	\$57,258.65	\$57,258.65	\$0.00	70.81 %
ESTUDIO FACTIBILIDAD TOMA DOMICILIARIA	\$35,181.60	\$0.00	\$35,181.60	\$15,644.85	\$15,644.85	\$0.00	44.46 %
ESTUDIO FACTIBILIDAD ALCANTARILLADO TOMA DI	\$23,980.80	\$0.00	\$23,980.80	\$2,344.83	\$2,344.83	\$0.00	9.77 %
CAMBIO UBICACIÓN RED AGUA P	\$1,491.16	\$0.00	\$1,491.16	\$533.03	\$533.03	\$0.00	35.74 %
CAMBIO UBICACIÓN DE RED ALCANTARILL	\$1,491.16	\$0.00	\$1,491.16	\$0.00	\$0.00	\$0.00	0.00 %
ELABOR PROJ. INTR RED ASENTAM IRREGUL	\$219.61	\$0.00	\$219.61	\$0.00	\$0.00	\$0.00	0.00 %
REPOSICION DE PAVIMENTO ASFALTICO	\$2,944.92	\$0.00	\$2,944.92	\$0.00	\$0.00	\$0.00	0.00 %
REPOSICION DE PAVIMENTO HIDRAULICO	\$1,712.93	\$0.00	\$1,712.93	\$0.00	\$0.00	\$0.00	0.00 %
REPOSICION DE ADOQUIN	\$1,756.85	\$0.00	\$1,756.85	\$0.00	\$0.00	\$0.00	0.00 %
REPOSICION DE EMPEDRADO	\$148.24	\$0.00	\$148.24	\$0.00	\$0.00	\$0.00	0.00 %
CORTE DE PAVIMENTO CON CORTADORA	\$71.37	\$0.00	\$71.37	\$0.00	\$0.00	\$0.00	0.00 %
EXCAVACION PARA TOMA O REPARACION FUGA	\$76.66	\$0.00	\$76.66	\$0.00	\$0.00	\$0.00	0.00 %
SOPLETEO TOMA DOMICILIARIA	\$2,305.92	\$0.00	\$2,305.92	\$0.00	\$0.00	\$0.00	0.00 %
RENTA CAMION DESASOLVE BOMBA MANUAL	\$384.31	\$0.00	\$384.31	\$360.50	\$360.50	\$0.00	93.80 %
COSTO POR KM EXEDEDENTE CAMION DESASOLVE M	\$790.60	\$0.00	\$790.60	\$0.00	\$0.00	\$0.00	0.00 %
VENTA AGUA EN PIPA 8A10 M3	\$8,301.12	\$0.00	\$8,301.12	\$38,375.44	\$38,375.44	\$0.00	462.29 %
DERECHOS DE CONEXIÓN	\$646,512.72	\$0.00	\$646,512.72	\$42,412.39	\$42,412.39	\$0.00	6.56 %
DERECHOS SERV AGUA POT LPS	\$255,916.56	\$0.00	\$255,916.56	\$13,382.64	\$13,382.64	\$0.00	5.22 %
DERECHOS CONEXIÓN SERV ALCANT SAN LPS	\$204,733.46	\$0.00	\$204,733.46	\$0.00	\$0.00	\$0.00	0.00 %
ESTUDIO FACTIBILIDAD SERV AGUA POT 0 A 5000 M	\$7,677.43	\$0.00	\$7,677.43	\$15,344.02	\$15,344.02	\$0.00	199.85 %
ESTUDIO FACTIBILIDAD SERV AGUA POT 5001 A 201	\$13,274.10	\$0.00	\$13,274.10	\$1,319.31	\$1,319.31	\$0.00	9.93 %
ESTUDIO FACTIBILIDAD SERV AGUA POT 20001 0 A	\$26,591.58	\$0.00	\$26,591.58	\$0.00	\$0.00	\$0.00	0.00 %



# Comisión de Agua Potable, Alcantarillado y Saneamiento del Municipio de Huichapan, Hidalgo

## Estado Analítico de Ingresos Presupuestales Al 30/nov./2019

Fecha y hora de Impresión | 06/ene./2020 06:53 p. m.

Usr: Administracion  
Rep: rptEstadoPresupuestoIngresos

Fuente de Ingresos	Ley de Ingresos Estimada	Ampliaciones / (Reducciones)	Ley de Ingresos / Modificada	Ingresos Devengados	Ingresos Recaudados	Devengado Por Recaudar	Avance de Recaudación (Recaudación / Estimación)
ESTUDIO FACTIBILIDAD SERV AGUA POT MAYOR A	\$26,591.58	\$0.00	\$26,591.58	\$0.00	\$0.00	\$0.00	0.00 %
ESTUDIO FACTIBILIDAD SERV ALCANTAR O A 5000 A	\$9,443.07	\$0.00	\$9,443.07	\$12,366.42	\$12,366.42	\$0.00	130.95 %
ESTUDIO FACTIBILIDAD SERV ALCANTAR 5001 A 20	\$13,274.10	\$0.00	\$13,274.10	\$0.00	\$0.00	\$0.00	0.00 %
ESTUDIO FACTIBILIDAD SERV ALCANTAR 20001 A 1	\$26,591.58	\$0.00	\$26,591.58	\$0.00	\$0.00	\$0.00	0.00 %
ESTUDIO FACTIBILIDAD SERV ALCANTAR MAYOR /	\$26,591.58	\$0.00	\$26,591.58	\$0.00	\$0.00	\$0.00	0.00 %
REVISION Y VALIDACION PROY AGUA POTABLE	\$7,677.43	\$0.00	\$7,677.43	\$0.00	\$0.00	\$0.00	0.00 %
SUPERVISION E INSPECCION OBRA AGUA POTAB	\$10,236.41	\$0.00	\$10,236.41	\$0.00	\$0.00	\$0.00	0.00 %
REVISION Y VALIDACION PROY ALCANTARILLADO	\$7,677.43	\$0.00	\$7,677.43	\$0.00	\$0.00	\$0.00	0.00 %
SUPERVISION E INSPECCION OBRA ALCANTARILLA	\$10,236.41	\$0.00	\$10,236.41	\$0.00	\$0.00	\$0.00	0.00 %
SERVICIOS ADMINISTRATIVOS	\$43,566.95	\$0.00	\$43,566.95	\$108,564.34	\$108,564.34	\$0.00	249.18 %
CAMBIO DE NOMBRE CONTRATO O REGISTRO	\$14,428.80	\$0.00	\$14,428.80	\$8,944.77	\$8,944.77	\$0.00	61.99 %
PERMISO O AUTORIZACION MIDIF TOMA AGUA O ALC	\$1,491.16	\$0.00	\$1,491.16	\$75,078.15	\$75,078.15	\$0.00	5,034.88 %
REPOSICION DE CONTRATO	\$479.86	\$0.00	\$479.86	\$0.00	\$0.00	\$0.00	0.00 %
BAJA DEL PADRON DE USUARIOS	\$1,598.72	\$0.00	\$1,598.72	\$0.00	\$0.00	\$0.00	0.00 %
BAJA TEMPORAL	\$413.76	\$0.00	\$413.76	\$6,206.92	\$6,206.92	\$0.00	1,500.12 %
CONSTANCIA DE NO ADEUDO	\$797.16	\$0.00	\$797.16	\$1,590.65	\$1,590.65	\$0.00	199.53 %
CONSTANCIA DE NO SERVICIO	\$797.16	\$0.00	\$797.16	\$0.00	\$0.00	\$0.00	0.00 %
COPIA DE RECIBO DE PAGO	\$164.76	\$0.00	\$164.76	\$205.95	\$205.95	\$0.00	125.00 %
PROCEDIMIENTO ADMITIVO DE NOTIF ADEIDO	\$66.44	\$0.00	\$66.44	\$0.00	\$0.00	\$0.00	0.00 %
NOTIFICACIONES EN GENERAL	\$797.28	\$0.00	\$797.28	\$0.00	\$0.00	\$0.00	0.00 %
IMPRESION DE ESTADO DE CUENTA	\$164.76	\$0.00	\$164.76	\$0.00	\$0.00	\$0.00	0.00 %
REGISTRO VEH CISTERNA TRANSP AGUA POT	\$1,976.46	\$0.00	\$1,976.46	\$0.00	\$0.00	\$0.00	0.00 %
RESELLO DE PERMISO ANUAL VEHIC CISTERNA AGL	\$1,944.23	\$0.00	\$1,944.23	\$0.00	\$0.00	\$0.00	0.00 %
SOLICITUD VERIF DATOS PARA CONTRATOS	\$18,446.40	\$0.00	\$18,446.40	\$16,537.90	\$16,537.90	\$0.00	89.65 %
MEDIDORES MATERIALES DE RESTRICCION Y	\$223,275.46	\$0.00	\$223,275.46	\$346,787.52	\$346,787.52	\$0.00	155.31 %
CONECTORES MEDIDOR 1/2"	\$307.84	\$0.00	\$307.84	\$8,683.47	\$8,683.47	\$0.00	2,820.77 %
MEDIDOR DE 1/2" CONVENCIONAL	\$182,134.74	\$0.00	\$182,134.74	\$310,620.65	\$310,620.65	\$0.00	170.54 %
INSTALACION DE MEDIDOR	\$31,956.00	\$0.00	\$31,956.00	\$27,483.40	\$27,483.40	\$0.00	86.00 %
VALVULA REGULADORA DE PRESION 1/2"	\$2,958.96	\$0.00	\$2,958.96	\$0.00	\$0.00	\$0.00	0.00 %
VALVULA DE RESTRICCION	\$2,958.96	\$0.00	\$2,958.96	\$0.00	\$0.00	\$0.00	0.00 %
VALVULA EXPULSION AIRE	\$2,958.96	\$0.00	\$2,958.96	\$0.00	\$0.00	\$0.00	0.00 %
APROVECHAMIENTOS	\$520,361.38	\$0.00	\$520,361.38	\$886,022.89	\$886,022.89	\$0.00	170.27 %
RECARGOS AGUA POTABLE	\$461,905.56	\$0.00	\$461,905.56	\$826,662.05	\$826,662.05	\$0.00	178.96 %



Fuente de Ingresos	Ley de Ingresos Estimada	Ampliaciones / (Reducciones)	Ley de Ingresos Modificada	Ingresos Devengados	Ingresos Recaudados	Devengado Por Recaudar	Avance de Recaudación (Recaudación / Estimación) %
DONACIONES CUOTA VALVULISTAS	\$40,019.43	\$0.00	\$40,019.43	\$43,954.50	\$43,954.50	\$0.00	109.83 %
MULTAS	\$18,436.39	\$0.00	\$18,436.39	\$15,406.34	\$15,406.34	\$0.00	83.56 %
<b>CONVENIOS</b>	\$0.00	\$0.00	\$0.00	\$724,203.00	\$724,203.00	\$0.00	0.00 %
RECURSOS FEDERALES	\$0.00	\$0.00	\$0.00	\$724,203.00	\$724,203.00	\$0.00	0.00 %
DEVOLUCIONES DE IVA	\$0.00	\$0.00	\$0.00	\$724,203.00	\$724,203.00	\$0.00	0.00 %
MARZO 2016	\$0.00	\$0.00	\$0.00	\$65,542.00	\$65,542.00	\$0.00	0.00 %
JULIO 2016	\$0.00	\$0.00	\$0.00	\$109,033.00	\$109,033.00	\$0.00	0.00 %
SEPTIEMBRE 2016	\$0.00	\$0.00	\$0.00	\$50,624.00	\$50,624.00	\$0.00	0.00 %
OCTUBRE 2016	\$0.00	\$0.00	\$0.00	\$9,329.00	\$9,329.00	\$0.00	0.00 %
JULIO 2018	\$0.00	\$0.00	\$0.00	\$279,834.00	\$279,834.00	\$0.00	0.00 %
AGOSTO 2018	\$0.00	\$0.00	\$0.00	\$48,787.00	\$48,787.00	\$0.00	0.00 %
SEPTIEMBRE 2018	\$0.00	\$0.00	\$0.00	\$90,757.00	\$90,757.00	\$0.00	0.00 %
OCTUBRE 2018	\$0.00	\$0.00	\$0.00	\$70,297.00	\$70,297.00	\$0.00	0.00 %
<b>INCENTIVOS DERIVADOS DE LA COLABORACIÓN FISCAL</b>	\$100,000.00	\$0.00	\$100,000.00	\$827,001.00	\$827,001.00	\$0.00	827.00 %
RECURSOS FEDERALES	\$100,000.00	\$0.00	\$100,000.00	\$827,001.00	\$827,001.00	\$0.00	827.00 %
DEVOLUCION DE IVA	\$100,000.00	\$0.00	\$100,000.00	\$827,001.00	\$827,001.00	\$0.00	827.00 %
<b>Total</b>	<b>\$19,820,258.49</b>	<b>\$0.00</b>	<b>\$19,820,258.49</b>	<b>\$20,494,814.52</b>	<b>\$20,494,814.52</b>	<b>\$0.00</b>	<b>103.40 %</b>

ING. RAFAEL MARTÍNEZ ROJO  
DIRECTOR GENERAL

L.C. GRISEL VIRIDIANA HERNÁNDEZ OLVERA  
COMISARIA



L.A.E VICTOR A. FALCON LOPEZ  
SUBDIRECTOR ADMINISTRATIVO COMERCIAL





# Comisión de Agua Potable, Alcantarillado y Saneamiento del Municipio de Huichapan, Hidalgo

## Estado Analítico de Ingresos Presupuestales

Fecha y hora de Impresión | 06/ene./2020 | 06:50 p. m.

Usu: Administración  
Rep: rptEstadoPresupuestoIngresos

Fuente de Ingresos		Ley de Ingresos Estimada	Ampliaciones / (Reducciones)	Ley de Ingresos Modificada	Ingresos Devengados	Ingresos Recaudados	Devengado Por Recaudar	Avance de Recaudación (Recaudación / Estimación)
61	<b>APROVECHAMIENTOS</b>	\$0.00	\$0.00	\$0.00	\$90,630.00	\$90,630.00	\$0.00	0.00 %
61-03	<b>INDEMINIZACIONES</b>	\$0.00	\$0.00	\$0.00	\$90,630.00	\$90,630.00	\$0.00	0.00 %
	ejercicio 2019							
	Vehículos Siniestro							
73	<b>INGRESOS POR VENTA DE BIENES Y PRESTACIÓN DE SERVICIOS</b>	\$19,720,258.49	\$0.00	\$19,720,258.49	\$17,179,120.72	\$17,179,120.72	\$0.00	87.11 %
	Ingresos por Venta de Servicios de Organismos Descentrali:	\$19,720,258.49	\$0.00	\$19,720,258.49	\$17,179,120.72	\$17,179,120.72	\$0.00	87.11 %
	INGRESOS POR SERVICIOS DE AGUA	\$13,946,778.73	\$0.00	\$13,946,778.73	\$13,132,249.00	\$13,132,249.00	\$0.00	94.15 %
	INGRESOS POR SERVICIO MEDIDO	\$8,996,855.74	\$0.00	\$8,996,855.74	\$8,452,626.55	\$8,452,626.55	\$0.00	93.95 %
	CUOTA FIJA	\$248,565.57	\$0.00	\$248,565.57	\$277,193.74	\$277,193.74	\$0.00	111.51 %
	REZAGOS DE AGUA	\$4,393,746.78	\$0.00	\$4,393,746.78	\$4,402,428.71	\$4,402,428.71	\$0.00	100.19 %
	AGUA EN BLOQUE HABITACIONAL	\$305,400.00	\$0.00	\$305,400.00	\$0.00	\$0.00	\$0.00	0.00 %
	TOMA MUERTA	\$349.32	\$0.00	\$349.32	\$0.00	\$0.00	\$0.00	0.00 %
	TOMA PREDIO BALDIO	\$349.32	\$0.00	\$349.32	\$0.00	\$0.00	\$0.00	0.00 %
	TOMA EN CONSTRUCCION	\$1,512.00	\$0.00	\$1,512.00	\$0.00	\$0.00	\$0.00	0.00 %
	SERVICIO DE ALCANTARILLADO	\$2,175,046.86	\$0.00	\$2,175,046.86	\$1,338,579.16	\$1,338,579.16	\$0.00	61.54 %
	USO DRENAJE	\$2,175,046.86	\$0.00	\$2,175,046.86	\$1,338,579.16	\$1,338,579.16	\$0.00	61.54 %
	SANEAMIENTO	\$1,305,876.95	\$0.00	\$1,305,876.95	\$1,023,163.39	\$1,023,163.39	\$0.00	78.35 %
	SANEAMIENTO	\$1,305,876.95	\$0.00	\$1,305,876.95	\$1,023,163.39	\$1,023,163.39	\$0.00	78.35 %
	SERVICIOS	\$1,505,352.16	\$0.00	\$1,505,352.16	\$488,480.82	\$488,480.82	\$0.00	32.44 %
	CONTRATACION DE TOMAS DE AGUA	\$340,728.81	\$0.00	\$340,728.81	\$315,596.73	\$315,596.73	\$0.00	92.62 %
	CONTRATO DE AGUA Y ALC.DOM	\$322,774.05	\$0.00	\$322,774.05	\$282,103.55	\$282,103.55	\$0.00	87.39 %
	CONTRATO DE AGUA Y ALC.COM	\$8,784.73	\$0.00	\$8,784.73	\$33,493.18	\$33,493.18	\$0.00	381.26 %
	CONTRATO DE AGUA Y ALC.IND	\$5,323.01	\$0.00	\$5,323.01	\$0.00	\$0.00	\$0.00	0.00 %
	CONTRATO DE AGUA Y ALC.SERVICIOS PUB	\$2,567.76	\$0.00	\$2,567.76	\$0.00	\$0.00	\$0.00	0.00 %
	BIODIVERSIDAD	\$1,279.26	\$0.00	\$1,279.26	\$0.00	\$0.00	\$0.00	0.00 %
	CONTRATACION DE CONEXION A LA RED AGUA	\$172,483.18	\$0.00	\$172,483.18	\$639.05	\$639.05	\$0.00	0.37 %
	DOMESTICO	\$153,372.00	\$0.00	\$153,372.00	\$639.05	\$639.05	\$0.00	0.41 %
	COMERCIAL	\$15,969.72	\$0.00	\$15,969.72	\$0.00	\$0.00	\$0.00	0.00 %
	INDUSTRIAL	\$639.05	\$0.00	\$639.05	\$0.00	\$0.00	\$0.00	0.00 %
	SERVICIO PUBLICO	\$1,863.36	\$0.00	\$1,863.36	\$0.00	\$0.00	\$0.00	0.00 %
	BIODIVERSIDAD	\$639.05	\$0.00	\$639.05	\$0.00	\$0.00	\$0.00	0.00 %
	CORTES Y RECONEXIONES	\$141,159.56	\$0.00	\$141,159.56	\$59,775.36	\$59,775.36	\$0.00	42.34 %
	CIERRE DE LLAVE DE PASO	\$58,910.40	\$0.00	\$58,910.40	\$13,723.37	\$13,723.37	\$0.00	23.29 %





# Comisión de Agua Potable, Alcantarillado y Saneamiento del Municipio de Huichapan, Hidalgo

## Estado Analítico de Ingresos Presupuestales

Fecha y hora de Impresión | 06/ene./2020 | 06:50 p. m.

Usr: Administración  
Rep: rptEstadoPresupuestIngresos

Fuente de Ingresos	Ley de Ingresos Estimada	Ampliaciones / (Reducciones)	Ley de Ingresos Modificada	Ingresos Devengados	Ingresos Recaudados	Devengado Por Recaudar	Avance de Recaudación (Recaudación / Estimación)
SUSPENSIÓN CORTE DE TUBO	\$5,622.36	\$0.00	\$5,622.36	\$0.00	\$0.00	\$0.00	0.00 %
SUSPENSIÓN DE LA RED	\$11,513.40	\$0.00	\$11,513.40	\$0.00	\$0.00	\$0.00	0.00 %
RECONEXION LLAVE DE PASO	\$26,800.00	\$0.00	\$26,800.00	\$35,800.33	\$35,800.33	\$0.00	133.58 %
RECONEXION RETIRANDO TAPON	\$26,800.00	\$0.00	\$26,800.00	\$2,631.66	\$2,631.66	\$0.00	9.81 %
RECONEXION DESDE LA RED	\$11,513.40	\$0.00	\$11,513.40	\$7,620.00	\$7,620.00	\$0.00	66.18 %
CONTRATACION DE DESCARGAS DE AGUAS RESIDU	\$118,501.64	\$0.00	\$118,501.64	\$0.00	\$0.00	\$0.00	0.00 %
REGISTRO INDUSTRIAL TIPO 1	\$17,109.86	\$0.00	\$17,109.86	\$0.00	\$0.00	\$0.00	0.00 %
REGISTRO INDUSTRIAL TIPO 2	\$101,391.78	\$0.00	\$101,391.78	\$0.00	\$0.00	\$0.00	0.00 %
DESASOLVE DE ALCANTARILLADO	\$5,109.00	\$0.00	\$5,109.00	\$18,900.65	\$18,900.65	\$0.00	369.94 %
DESADOLVE VAC CON DOMESTICO	\$4,087.20	\$0.00	\$4,087.20	\$18,900.65	\$18,900.65	\$0.00	462.43 %
DESADOLVE VAC CON NO DOMESTICO	\$1,021.80	\$0.00	\$1,021.80	\$0.00	\$0.00	\$0.00	0.00 %
SERVICIOS TECNICOS OPERATIVOS	\$80,857.25	\$0.00	\$80,857.25	\$51,156.64	\$51,156.64	\$0.00	63.26 %
ESTUDIO FACTIBILIDAD TOMA DOMICILIARIA	\$35,181.60	\$0.00	\$35,181.60	\$13,592.59	\$13,592.59	\$0.00	38.63 %
ESTUDIO FACTIBILIDAD ALCANTARILLADO TOMA DI	\$23,980.80	\$0.00	\$23,980.80	\$1,345.63	\$1,345.63	\$0.00	5.61 %
CAMBIO UBICACIÓN RED AGUA P	\$1,491.16	\$0.00	\$1,491.16	\$0.00	\$0.00	\$0.00	0.00 %
CAMBIO UBICACIÓN DE RED ALCANTARILL	\$1,491.16	\$0.00	\$1,491.16	\$0.00	\$0.00	\$0.00	0.00 %
ELABOR PROY. INTR RED ASENTAM IRREGUL	\$219.61	\$0.00	\$219.61	\$0.00	\$0.00	\$0.00	0.00 %
REPOSICION DE PAVIMENTO ASFALTICO	\$2,944.92	\$0.00	\$2,944.92	\$0.00	\$0.00	\$0.00	0.00 %
REPOSICION DE PAVIMENTO HIDRAULICO	\$1,712.93	\$0.00	\$1,712.93	\$0.00	\$0.00	\$0.00	0.00 %
REPOSICION DE ADOQUIN	\$1,756.85	\$0.00	\$1,756.85	\$0.00	\$0.00	\$0.00	0.00 %
REPOSICION DE EMPEDRADO	\$148.24	\$0.00	\$148.24	\$0.00	\$0.00	\$0.00	0.00 %
CORTE DE PAVIMENTO CON CORTADORA	\$71.37	\$0.00	\$71.37	\$0.00	\$0.00	\$0.00	0.00 %
EXCAVACION PARA TOMA O REPARACION FUGA	\$76.66	\$0.00	\$76.66	\$0.00	\$0.00	\$0.00	0.00 %
SOPLETEO TOMA DOMICILIARIA	\$2,305.92	\$0.00	\$2,305.92	\$0.00	\$0.00	\$0.00	0.00 %
RENTA CAMION DESASOLVE BOMBA MANUAL	\$384.31	\$0.00	\$384.31	\$360.50	\$360.50	\$0.00	93.80 %
COSTO POR KM EXEDENTE CAMION DESASOLVE M	\$790.60	\$0.00	\$790.60	\$0.00	\$0.00	\$0.00	0.00 %
VENTA AGUA EN PIPA 8A10 M3	\$8,301.12	\$0.00	\$8,301.12	\$35,857.92	\$35,857.92	\$0.00	431.96 %
DERECHOS DE CONEXIÓN	\$646,512.72	\$0.00	\$646,512.72	\$42,412.39	\$42,412.39	\$0.00	6.56 %
DERECHOS SERV AGUA POT LPS	\$255,916.56	\$0.00	\$255,916.56	\$13,382.84	\$13,382.84	\$0.00	5.22 %
DERECHOS CONEXIÓN SERV ALCANT SAN LPS	\$204,733.46	\$0.00	\$204,733.46	\$0.00	\$0.00	\$0.00	0.00 %
ESTUDIO FACTIBILIDAD SERV AGUA POT 0 A 5000 M	\$7,677.43	\$0.00	\$7,677.43	\$15,344.02	\$15,344.02	\$0.00	199.85 %
ESTUDIO FACTIBILIDAD SERV AGUA POT 5001 A 200	\$13,274.10	\$0.00	\$13,274.10	\$1,319.31	\$1,319.31	\$0.00	9.93 %
ESTUDIO FACTIBILIDAD SERV AGUA POT 20001 O A	\$26,591.58	\$0.00	\$26,591.58	\$0.00	\$0.00	\$0.00	0.00 %



# Comisión de Agua Potable, Alcantarillado y Saneamiento del Municipio de Huichapan, Hidalgo

## Estado Analítico de Ingresos Presupuestales

Usr: Administración  
Rep: rptEstadoPresupuestoIngresos

Fecha y hora de Impresión | 06/ene./2020 06:50 p. m.

AI 31/oct./2019

Fuente de Ingresos	Ley de Ingresos Estimada	Ampliaciones / (Reducciones)	Ley de Ingresos Modificada	Ingresos Devengados	Ingresos Recaudados	Devengado Por Recaudar	Avance de Recaudación (Recaudación / Estimación)
ESTUDIO FACTIBILIDAD SERV AGUA POT MAYOR A	\$26,591.58	\$0.00	\$26,591.58	\$0.00	\$0.00	\$0.00	0.00 %
ESTUDIO FACTIBILIDAD SERV ALCANTAR 0 A 5000 M	\$9,443.07	\$0.00	\$9,443.07	\$12,366.42	\$12,366.42	\$0.00	130.95 %
ESTUDIO FACTIBILIDAD SERV ALCANTAR 5001 A 20	\$13,274.10	\$0.00	\$13,274.10	\$0.00	\$0.00	\$0.00	0.00 %
ESTUDIO FACTIBILIDAD SERV ALCANTAR 20001 A 1	\$26,591.58	\$0.00	\$26,591.58	\$0.00	\$0.00	\$0.00	0.00 %
ESTUDIO FACTIBILIDAD SERV ALCANTAR MAYOR /	\$26,591.58	\$0.00	\$26,591.58	\$0.00	\$0.00	\$0.00	0.00 %
REVISION Y VALIDACION PROY AGUA POTABLE	\$7,677.43	\$0.00	\$7,677.43	\$0.00	\$0.00	\$0.00	0.00 %
SUPERVISION E INSPECCION OBRA AGUA POTABL	\$10,236.41	\$0.00	\$10,236.41	\$0.00	\$0.00	\$0.00	0.00 %
REVISION Y VALIDACION PROY ALCANTARILLADO	\$7,677.43	\$0.00	\$7,677.43	\$0.00	\$0.00	\$0.00	0.00 %
SUPERVISION E INSPECCION OBRA ALCANTARILLA	\$10,236.41	\$0.00	\$10,236.41	\$0.00	\$0.00	\$0.00	0.00 %
SERVICIOS ADMINISTRATIVOS	\$43,566.95	\$0.00	\$43,566.95	\$100,870.74	\$100,870.74	\$0.00	231.53 %
CAMBIO DE NOMBRE CONTRATO O REGISTRO	\$14,428.80	\$0.00	\$14,428.80	\$8,223.33	\$8,223.33	\$0.00	56.99 %
PERMISO O AUTORIZACION MIDIF TOMA AGUA O AL(	\$1,491.16	\$0.00	\$1,491.16	\$69,859.09	\$69,859.09	\$0.00	4,684.88 %
REPOSICION DE CONTRATO	\$479.86	\$0.00	\$479.86	\$0.00	\$0.00	\$0.00	0.00 %
BAJA DEL PADRON DE USUARIOS	\$1,598.72	\$0.00	\$1,598.72	\$0.00	\$0.00	\$0.00	0.00 %
BAJA TEMPORAL	\$413.76	\$0.00	\$413.76	\$5,896.60	\$5,896.60	\$0.00	1,425.12 %
CONSTANCIA DE NO ADEUDO	\$797.16	\$0.00	\$797.16	\$1,391.36	\$1,391.36	\$0.00	174.53 %
CONSTANCIA DE NO SERVICIO	\$797.16	\$0.00	\$797.16	\$0.00	\$0.00	\$0.00	0.00 %
COPIA DE RECIBO DE PAGO	\$164.76	\$0.00	\$164.76	\$192.22	\$192.22	\$0.00	116.66 %
PROCEDIMIENTO ADMTIVO DE NOTIF ADEIDO	\$66.44	\$0.00	\$66.44	\$0.00	\$0.00	\$0.00	0.00 %
NOTIFICACIONES EN GENERAL	\$797.28	\$0.00	\$797.28	\$0.00	\$0.00	\$0.00	0.00 %
IMPRESIÓN DE ESTADO DE CUENTA	\$164.76	\$0.00	\$164.76	\$0.00	\$0.00	\$0.00	0.00 %
REGISTRO VEH CISTERNA TRANSP AGUA POT	\$1,976.46	\$0.00	\$1,976.46	\$0.00	\$0.00	\$0.00	0.00 %
RESELLO DE PERMISO ANUAL VEHIC CISTERNA AGL	\$1,944.23	\$0.00	\$1,944.23	\$0.00	\$0.00	\$0.00	0.00 %
SOLICITUD VERIF DATOS PARA CONTRATOS	\$18,446.40	\$0.00	\$18,446.40	\$15,308.14	\$15,308.14	\$0.00	82.98 %
MEDIDORES MATERIALES DE RESTRICCION Y	\$223,275.46	\$0.00	\$223,275.46	\$316,903.17	\$316,903.17	\$0.00	141.93 %
CONNECTORES MEDIDOR 1/2"	\$307.84	\$0.00	\$307.84	\$7,791.90	\$7,791.90	\$0.00	2,531.15 %
MEDIDOR DE 1/2" CONVENCIONAL	\$182,134.74	\$0.00	\$182,134.74	\$283,626.27	\$283,626.27	\$0.00	155.72 %
INSTALACION DE MEDIDOR	\$31,956.00	\$0.00	\$31,956.00	\$25,485.00	\$25,485.00	\$0.00	79.75 %
VALVULA REGULADORA DE PRESION 1/2"	\$2,958.96	\$0.00	\$2,958.96	\$0.00	\$0.00	\$0.00	0.00 %
VALVULA DE RESTRICCION	\$2,958.96	\$0.00	\$2,958.96	\$0.00	\$0.00	\$0.00	0.00 %
VALVULA EXPULSION AIRE	\$2,958.96	\$0.00	\$2,958.96	\$0.00	\$0.00	\$0.00	0.00 %
APROVECHAMIENTOS	\$520,361.38	\$0.00	\$520,361.38	\$778,874.44	\$778,874.44	\$0.00	149.67 %
RECARGOS AGUA POTABLE	\$461,905.56	\$0.00	\$461,905.56	\$722,643.60	\$722,643.60	\$0.00	156.44 %



Fuente de Ingresos	Ley de Ingresos Estimada	Ampliaciones / (Reducciones)	Ley de Ingresos Modificada	Ingresos Devengados	Ingresos Recaudados	Devengado Por Recaudar	Avance de Recaudación (Recaudación / Estimación)
DONACIONES CUOTA VALVULISTAS	\$40,019.43	\$0.00	\$40,019.43	\$40,824.50	\$40,824.50	\$0.00	102.01 %
MULTAS	\$18,436.39	\$0.00	\$18,436.39	\$15,406.34	\$15,406.34	\$0.00	83.56 %
<b>CONVENIOS</b>	\$0.00	\$0.00	\$0.00	\$724,203.00	\$724,203.00	\$0.00	0.00 %
RECURSOS FEDERALES	\$0.00	\$0.00	\$0.00	\$724,203.00	\$724,203.00	\$0.00	0.00 %
DEVOLUCIONES DE IVA	\$0.00	\$0.00	\$0.00	\$724,203.00	\$724,203.00	\$0.00	0.00 %
MARZO 2016	\$0.00	\$0.00	\$0.00	\$65,542.00	\$65,542.00	\$0.00	0.00 %
JULIO 2016	\$0.00	\$0.00	\$0.00	\$109,033.00	\$109,033.00	\$0.00	0.00 %
SEPTIEMBRE 2016	\$0.00	\$0.00	\$0.00	\$50,624.00	\$50,624.00	\$0.00	0.00 %
OCTUBRE 2016	\$0.00	\$0.00	\$0.00	\$9,329.00	\$9,329.00	\$0.00	0.00 %
JULIO 2018	\$0.00	\$0.00	\$0.00	\$279,834.00	\$279,834.00	\$0.00	0.00 %
AGOSTO 2018	\$0.00	\$0.00	\$0.00	\$48,787.00	\$48,787.00	\$0.00	0.00 %
SEPTIEMBRE 2018	\$0.00	\$0.00	\$0.00	\$90,757.00	\$90,757.00	\$0.00	0.00 %
OCTUBRE 2018	\$0.00	\$0.00	\$0.00	\$70,297.00	\$70,297.00	\$0.00	0.00 %
<b>INCENTIVOS DERIVADOS DE LA COLABORACION FISCAL</b>	\$100,000.00	\$0.00	\$100,000.00	\$586,571.00	\$586,571.00	\$0.00	586.57 %
RECURSOS FEDERALES	\$100,000.00	\$0.00	\$100,000.00	\$586,571.00	\$586,571.00	\$0.00	586.57 %
DEVOLUCION DE IVA	\$100,000.00	\$0.00	\$100,000.00	\$586,571.00	\$586,571.00	\$0.00	586.57 %
<b>Total</b>	<b>\$19,820,258.49</b>	<b>\$0.00</b>	<b>\$19,820,258.49</b>	<b>\$18,580,524.72</b>	<b>\$18,580,524.72</b>	<b>\$0.00</b>	<b>93.74 %</b>

L.C. GRISEL VIRIDIANA HERNANDEZ OLIVERA
   
 COMISARIA

ING. RAFAEL MARTINEZ ROJO
   
 DIRECTOR GENERAL

L.A.E. VICTOR A. FALCON LOPEZ
   
 SUBDIRECTOR ADMINISTRATIVO COMERCIAL