

# 1.2

# ESTADO DE ACTIVIDADES



# Comisión de Agua Potable, Alcantarillado y Saneamiento del Hidalgo

## Estado de Actividades

Del 01/ene./2021 al 31/jul./2021

(Cifras en Pesos)

Usu: Supervisor



Rep: rptEstadoActividades

Fecha y 28/sep./2021



hora de Impresión 01:25 p. m.

Concepto	2021	2020
<b>INGRESOS Y OTROS BENEFICIOS</b>		
<b>INGRESOS DE GESTIÓN</b>	<b>\$13,303,394.93</b>	<b>\$12,762,492.54</b>
INGRESOS POR VENTA DE BIENES Y PRESTACIÓN DE SERVICIOS	\$13,303,394.93	\$12,762,492.54
PARTICIPACIONES, APORTACIONES, CONVENIOS, INCENTIVOS DERIVADOS DE LA COLABORACIÓN FISCAL, FONDOS DISTINTOS DE APORTACIONES, TRANSFERENCIAS, ASIGNACIONES, SUBSIDIOS Y SUBVENCIONES, Y PENSIONES Y JUBILACIONES	\$255,924.00	\$719,443.00
PARTICIPACIONES, APORTACIONES, CONVENIOS, INCENTIVOS DERIVADOS DE LA COLABORACIÓN FISCAL Y FONDOS DISTINTOS DE APORTACIONES	\$255,924.00	\$719,443.00
<b>OTROS INGRESOS Y BENEFICIOS</b>	<b>\$94.68</b>	<b>\$0.00</b>
INGRESOS FINANCIEROS	\$94.68	\$0.00
<b>Total de Ingresos y Otros Beneficios</b>	<b>\$13,559,413.61</b>	<b>\$13,481,935.54</b>
<b>GASTOS Y OTRAS PÉRDIDAS</b>		
<b>GASTOS DE FUNCIONAMIENTO</b>	<b>\$11,880,277.00</b>	<b>\$10,998,372.74</b>
SERVICIOS PERSONALES	\$4,135,947.00	\$3,350,494.95
MATERIALES Y SUMINISTROS	\$2,214,875.52	\$1,375,503.01
SERVICIOS GENERALES	\$5,529,454.48	\$6,272,374.78
PARTICIPACIONES Y APORTACIONES	\$131,990.00	\$378,814.00
CONVENIOS	\$131,990.00	\$378,814.00
<b>Total de Gastos y otras Pérdidas</b>	<b>\$12,012,267.00</b>	<b>\$11,377,186.74</b>
<b>Resultado del Ejercicio (Ahorro/Desahorro)</b>	<b>\$1,547,146.61</b>	<b>\$2,104,748.80</b>

"Bajo protesta de decir verdad declaramos que los Estados Financieros y sus notas, son razonablemente correctos y son responsabilidad del emisor".

  
 ING. DANIEL VENTURA GUERRERO  
 DIRECTOR GENERAL  


  
 ING. EVELYN SORAYMA SUAREZ  
 SUBDIRECTOR ADMINISTRATIVO COMISARIO  


  
 LC. JOSE RUBEN ESCALANTE VERGARA  




# Comisión de Agua Potable, Alcantarillado y Saneamiento del Hidalgo

## Estado de Actividades

Del 01/ene./2021 al 31/ago./2021

(Cifras en Pesos)


Usu: Supervisor

Rep: rptEstadoActividades


Fecha y hora de Impresión 28/sep./2021 01:26 p. m.

Concepto	2021	2020
<b>INGRESOS Y OTROS BENEFICIOS</b>		
<b>INGRESOS DE GESTIÓN</b>	<b>\$15,064,977.24</b>	<b>\$14,370,152.14</b>
INGRESOS POR VENTA DE BIENES Y PRESTACIÓN DE SERVICIOS	\$15,064,977.24	\$14,370,152.14
<b>PARTICIPACIONES, APORTACIONES, CONVENIOS, INCENTIVOS DERIVADOS DE LA COLABORACIÓN FISCAL, FONDOS DISTINTOS DE APORTACIONES, TRANSFERENCIAS, ASIGNACIONES, SUBSIDIOS Y SUBVENCIONES, Y PENSIONES Y JUBILACIONES</b>	<b>\$255,924.00</b>	<b>\$832,550.00</b>
PARTICIPACIONES, APORTACIONES, CONVENIOS, INCENTIVOS DERIVADOS DE LA COLABORACIÓN FISCAL Y FONDOS DISTINTOS DE APORTACIONES	\$255,924.00	\$832,550.00
<b>OTROS INGRESOS Y BENEFICIOS</b>	<b>\$124.80</b>	<b>\$0.00</b>
INGRESOS FINANCIEROS	\$124.80	\$0.00
<b>Total de Ingresos y Otros Beneficios</b>	<b>\$15,321,026.04</b>	<b>\$15,202,702.14</b>
<b>GASTOS Y OTRAS PÉRDIDAS</b>		
<b>GASTOS DE FUNCIONAMIENTO</b>	<b>\$13,734,546.53</b>	<b>\$12,540,833.66</b>
SERVICIOS PERSONALES	\$4,702,351.03	\$3,841,463.05
MATERIALES Y SUMINISTROS	\$2,581,266.33	\$1,629,861.76
SERVICIOS GENERALES	\$6,450,929.17	\$7,069,508.85
<b>PARTICIPACIONES Y APORTACIONES</b>	<b>\$325,402.00</b>	<b>\$385,818.00</b>
CONVENIOS	\$325,402.00	\$385,818.00
<b>Total de Gastos y otras Pérdidas</b>	<b>\$14,059,948.53</b>	<b>\$12,926,651.66</b>
<b>Resultado del Ejercicio (Ahorro/Desahorro)</b>	<b>\$1,261,077.51</b>	<b>\$2,276,050.48</b>


"Bajo protesta de decir verdad declaramos que los Estados Financieros y sus notas, son razonablemente correctos y son responsabilidad del emisor".


  
 ING. DANIEL VENTURA GUERRERO  
 DIRECTOR GENERAL



  
 ING. EVELYN SORAYMA SUAREZ  
 SUBDIRECTOR ADMINISTRATIVO COMISARIO



  
 LC. JOSE RUBEN ESCALANTE VENGARA  
 COMISARIO





# Comisión de Agua Potable, Alcantarillado y Saneamiento del Hidalgo

## Estado de Actividades


Del 01/ene./2021 al 30/sep./2021  
(Cifras en Pesos)


Usr: Supervisor  
Rep: rptEstadoActividades


Fecha y hora de Impresión 06/oct./2021 09:34 a. m.


Concepto	2021	2020
<b>INGRESOS Y OTROS BENEFICIOS</b>		
<b>INGRESOS DE GESTIÓN</b>	<b>\$16,867,725.59</b>	<b>\$16,163,809.18</b>
INGRESOS POR VENTA DE BIENES Y PRESTACIÓN DE SERVICIOS	\$16,867,725.59	\$16,163,809.18
PARTICIPACIONES, APORTACIONES, CONVENIOS, INCENTIVOS DERIVADOS DE LA COLABORACIÓN FISCAL, FONDOS DISTINTOS DE APORTACIONES, TRANSFERENCIAS, ASIGNACIONES, SUBSIDIOS Y SUBVENCIONES, Y PENSIONES Y JUBILACIONES	\$255,924.00	\$832,550.00
PARTICIPACIONES, APORTACIONES, CONVENIOS, INCENTIVOS DERIVADOS DE LA COLABORACIÓN FISCAL Y FONDOS DISTINTOS DE APORTACIONES	\$255,924.00	\$832,550.00
<b>OTROS INGRESOS Y BENEFICIOS</b>	<b>\$145.35</b>	<b>\$0.00</b>
INGRESOS FINANCIEROS	\$145.35	\$0.00
<b>Total de Ingresos y Otros Beneficios</b>	<b>\$17,123,794.94</b>	<b>\$16,996,359.18</b>
<b>GASTOS Y OTRAS PÉRDIDAS</b>		
<b>GASTOS DE FUNCIONAMIENTO</b>	<b>\$15,389,611.76</b>	<b>\$13,712,654.61</b>
SERVICIOS PERSONALES	\$5,326,007.07	\$4,322,415.64
MATERIALES Y SUMINISTROS	\$2,813,128.27	\$1,753,540.97
SERVICIOS GENERALES	\$7,250,476.42	\$7,636,698.00
PARTICIPACIONES Y APORTACIONES	\$335,110.00	\$405,422.00
CONVENIOS	\$335,110.00	\$405,422.00
<b>Total de Gastos y otras Pérdidas</b>	<b>\$15,724,721.76</b>	<b>\$14,118,076.61</b>
<b>Resultado del Ejercicio (Ahorro/Desahorro)</b>	<b>\$1,399,073.18</b>	<b>\$2,878,282.57</b>


"Bajo protesta de decir verdad declaramos que los Estados Financieros y sus notas, son razonablemente correctos y son responsabilidad del emisor".

  
 ING. DANIEL VENTURA GUERRERO  
 DIRECTOR GENERAL



  
 ING. EVELYN SORAYMA SUAREZ  
 SUBDIRECTOR ADMINISTRATIVO



  
 LC. JOSE RUBEN ESCALANTE VERGARA  
 COMISARIO

