



Comisión de Agua Potable, Alcantarillado y Saneamiento del Municipio de Huichapan, Hidalgo

Estado Analítico del Ejercicio Presupuesto de Egresos

Clasificación Administrativa

Del 01/ene./2018 Al 31/dic./2018

Fecha y hora de Impresión | 12/ene./2019 01:18 a. m.

Usu: Administracion
Rep: rptEstadoPresupuestoEgresos_UA3

Concepto	Egresos					Subejercicio 6 = (3 - 4)
	Aprobado 1	Ampliaciones / (Reducciones) 2	Modificado 3=(1+2)	Devengado 4	Pagado 5	
2900 CAPOSA						
2911 COORDINACION INSTITUCIONAL	\$3,607,788.34	\$115,752.66	\$3,723,541.00	\$2,928,722.36	\$2,928,722.37	\$794,818.64
2921 ADMINISTRACION DE LOS RECURSOS	\$2,031,809.32	\$793,880.43	\$2,825,689.75	\$2,390,994.18	\$2,382,994.11	\$434,695.57
2931 COMERCIALIZACION Y ATENCION ACIENTES	\$2,916,165.84	\$73,320.16	\$2,989,486.00	\$2,287,414.97	\$2,283,641.38	\$702,071.03
2941 INFRAESTRUCTURA HIDRAULICA	\$9,077,354.24	\$1,788,283.44	\$10,865,637.68	\$10,441,358.22	\$10,441,358.20	\$424,279.46
CAPOSA	\$17,633,117.74	\$2,771,236.69	\$20,404,354.43	\$18,048,489.73	\$18,036,716.06	\$2,355,864.70
2910 DIRECCION GENERAL						
2911 COORDINACION INSTITUCIONAL	\$3,607,788.34	\$115,752.66	\$3,723,541.00	\$2,928,722.36	\$2,928,722.37	\$794,818.64
DIRECCION GENERAL	\$3,607,788.34	\$115,752.66	\$3,723,541.00	\$2,928,722.36	\$2,928,722.37	\$794,818.64
2920 SUBDIRECCION ADMINISTRATIVA						
2921 ADMINISTRACION DE LOS RECURSOS	\$2,031,809.32	\$793,880.43	\$2,825,689.75	\$2,390,994.18	\$2,382,994.11	\$434,695.57
SUBDIRECCION ADMINISTRATIVA	\$2,031,809.32	\$793,880.43	\$2,825,689.75	\$2,390,994.18	\$2,382,994.11	\$434,695.57
2930 SUBDIRECCION COMERCIAL						
2931 COMERCIALIZACION Y ATENCION ACIENTES	\$2,916,165.84	\$73,320.16	\$2,989,486.00	\$2,287,414.97	\$2,283,641.38	\$702,071.03
SUBDIRECCION COMERCIAL	\$2,916,165.84	\$73,320.16	\$2,989,486.00	\$2,287,414.97	\$2,283,641.38	\$702,071.03
2940 SUBDIRECCION TECNICA						
2941 INFRAESTRUCTURA HIDRAULICA	\$9,077,354.24	\$1,788,283.44	\$10,865,637.68	\$10,441,358.22	\$10,441,358.20	\$424,279.46
SUBDIRECCION TECNICA	\$9,077,354.24	\$1,788,283.44	\$10,865,637.68	\$10,441,358.22	\$10,441,358.20	\$424,279.46
Total Final	\$35,266,235.48	\$5,542,473.38	\$40,808,708.86	\$36,096,979.46	\$36,073,432.12	\$4,711,729.40



Estado Analítico del Ejercicio Presupuesto de Egresos



Fecha y hora de Impresión: 12/ene./2019 01:18 a. m.


Usu. Administración
Rep: rptEstadoPresupuestoEgresos_UA3

Clasificación Administrativa
Del 01/ene./2018 Al 31/dic./2018

Concepto	Egresos					Subejercicio 6 = (3 - 4)
	Aprobado	Ampliaciones / (Reducciones)	Modificado	Devengado	Pagado	
	1	2	3=(1+2)	4	5	


 ING. RAFAEL MARTÍNEZ ROJO
 DIRECTOR GENERAL



 L.C. GRISELDA VIRIDIANA HERNÁNDEZ OLVERA
 COMISARIA



 L.A.E. VÍCTOR A. FALCON LOPEZ
 SUBDIRECTOR ADMINISTRATIVO COMERCIAL
