



# Comisión de Agua Potable, Alcantarillado y Saneamiento del Municipio de Huichapan, Hidalgo

## HIDALGO Estado Analítico del Ejercicio del Presupuesto por Fuente de Financiamiento Del 01/ene./2022 Al 31/ene./2022

Fecha y hora de Impresión 11/abr./2022 07:19 p. m.

Usr: superv/isor  
Rep: rptEstadoAnalíticoPresupuestoEgresos\_FF

Ejercicio del Presupuesto	Egresos Aprobado Al 31/12/2022	Ampliaciones / (Reducciones)	Egresos Modificado	Egresos Comprometido	Egresos Devengado	Egresos Ejercido	Egresos Pagado	Subejercicio
<b>414</b>	<b>RECURSOS FISCALES 2022</b>							
00000	\$8,716,389.76	-\$1,644.79	\$8,716,744.97	\$8,694,490.54	\$605,104.73	\$605,104.73	\$605,104.73	\$8,111,640.24
10000	\$5,811,033.60	-\$11,307.43	\$5,799,726.17	\$5,720,943.82	\$436,087.14	\$436,087.14	\$436,087.14	\$5,363,639.03
13000	\$5,811,033.60	-\$11,307.43	\$5,799,726.17	\$5,720,943.82	\$436,087.14	\$436,087.14	\$436,087.14	\$5,363,639.03
13001	\$5,811,033.60	-\$11,307.43	\$5,799,726.17	\$5,720,943.82	\$436,087.14	\$436,087.14	\$436,087.14	\$5,363,639.03
20000	\$16,000.00	\$12,523.45	\$28,523.45	\$116,620.38	\$21,953.58	\$21,953.58	\$21,953.58	\$6,569.87
22000	\$16,000.00	\$12,523.45	\$28,523.45	\$116,620.38	\$21,953.58	\$21,953.58	\$21,953.58	\$6,569.87
22001	\$16,000.00	\$12,523.45	\$28,523.45	\$116,620.38	\$21,953.58	\$21,953.58	\$21,953.58	\$6,569.87
130000	\$1,065,356.16	\$0.00	\$1,065,356.16	\$1,065,356.16	\$0.00	\$0.00	\$0.00	\$1,065,356.16
132000	\$1,065,356.16	\$0.00	\$1,065,356.16	\$1,065,356.16	\$0.00	\$0.00	\$0.00	\$1,065,356.16
132001	\$96,850.56	\$0.00	\$96,850.56	\$96,850.56	\$0.00	\$0.00	\$0.00	\$96,850.56
132002	\$968,505.60	\$0.00	\$968,505.60	\$968,505.60	\$0.00	\$0.00	\$0.00	\$968,505.60
150000	\$1,826,000.00	-\$2,860.81	\$1,823,139.19	\$1,791,570.18	\$147,064.01	\$147,064.01	\$147,064.01	\$1,676,075.18
152000	\$50,000.00	\$0.00	\$50,000.00	\$50,000.00	\$50,000.00	\$50,000.00	\$50,000.00	\$0.00
152001	\$50,000.00	\$0.00	\$50,000.00	\$50,000.00	\$50,000.00	\$50,000.00	\$50,000.00	\$0.00
159000	\$1,776,000.00	-\$2,860.81	\$1,773,139.19	\$1,741,570.18	\$97,064.01	\$97,064.01	\$97,064.01	\$1,676,075.18
159001	\$460,000.00	-\$2,860.81	\$477,139.19	\$445,570.18	\$18,664.01	\$18,664.01	\$18,664.01	\$458,475.18
159002	\$1,296,000.00	\$0.00	\$1,296,000.00	\$1,296,000.00	\$78,400.00	\$78,400.00	\$78,400.00	\$1,217,600.00
<b>200000</b>	<b>\$2,919,088.45</b>	<b>\$4,958.06</b>	<b>\$2,924,046.51</b>	<b>\$290,977.89</b>	<b>\$280,826.13</b>	<b>\$280,826.13</b>	<b>\$280,237.56</b>	<b>\$2,643,220.38</b>
210000	\$335,718.83	-\$3,235.79	\$332,483.04	\$19,810.87	\$19,810.87	\$19,810.87	\$19,810.87	\$312,672.17
211000	\$140,447.30	-\$1,288.88	\$139,158.42	\$10,411.07	\$10,411.07	\$10,411.07	\$10,411.07	\$128,747.35
211001	\$140,447.30	-\$1,288.88	\$139,158.42	\$10,411.07	\$10,411.07	\$10,411.07	\$10,411.07	\$128,747.35
212000	\$136,477.01	-\$1,946.91	\$134,530.10	\$5,068.80	\$5,068.80	\$5,068.80	\$5,068.80	\$129,461.30
212001	\$136,477.01	-\$1,946.91	\$134,530.10	\$5,068.80	\$5,068.80	\$5,068.80	\$5,068.80	\$129,461.30
214000	\$15,200.90	\$0.00	\$15,200.90	\$0.00	\$0.00	\$0.00	\$0.00	\$15,200.90
214001	\$15,200.90	\$0.00	\$15,200.90	\$0.00	\$0.00	\$0.00	\$0.00	\$15,200.90
215000	\$15,800.00	\$0.00	\$15,800.00	\$0.00	\$0.00	\$0.00	\$0.00	\$15,800.00
215001	\$15,800.00	\$0.00	\$15,800.00	\$0.00	\$0.00	\$0.00	\$0.00	\$15,800.00
216000	\$26,293.62	\$0.00	\$26,293.62	\$4,331.00	\$4,331.00	\$4,331.00	\$4,331.00	\$21,962.62
216001	\$26,293.62	\$0.00	\$26,293.62	\$4,331.00	\$4,331.00	\$4,331.00	\$4,331.00	\$21,962.62
218000	\$1,500.00	\$0.00	\$1,500.00	\$0.00	\$0.00	\$0.00	\$0.00	\$1,500.00



# Comisión de Agua Potable, Alcantarillado y Saneamiento del Municipio de Huichapan, Hidalgo

## Estado Analítico del Ejercicio del Presupuesto por Fuente de Financiamiento Del 01/ene./2022 Al 31/ene./2022

Fecha y 11/abr./2022

hora de Impresión 07:19 p. m.

Usr: supervisor

Rep: rptEstadoAnalíticoPresupuestoEgresos\_FF

Ejercicio del Presupuesto	Egresos					Egresos Devengado	Egresos Ejercido	Egresos Pagado	Subejercicio
	Aprobado Al 31/12/2022	Ampliaciones / (Reducciones)	Egresos Modificado	Egresos Comprometido	Egresos Devengado				
18002	Identificadores e iconos de señalización	\$1,500.00	\$0.00	\$1,500.00	\$0.00	\$0.00	\$0.00	\$1,500.00	
20000	Alimentos y utensilios	\$211,662.62	\$0.00	\$211,662.62	\$8,135.80	\$5,046.80	\$5,046.80	\$206,615.82	
21000	Productos alimenticios para personas	\$211,662.62	\$0.00	\$211,662.62	\$8,135.80	\$5,046.80	\$5,046.80	\$206,615.82	
21001	Alimentación de Personas	\$211,662.62	\$0.00	\$211,662.62	\$8,135.80	\$5,046.80	\$5,046.80	\$206,615.82	
30000	Materias primas y materiales de producción y comercialización	\$218,270.00	\$0.00	\$218,270.00	\$0.00	\$0.00	\$0.00	\$218,270.00	
38000	Mercancías adquiridas para su comercialización	\$218,270.00	\$0.00	\$218,270.00	\$0.00	\$0.00	\$0.00	\$218,270.00	
38001	Mercancías adquiridas para su comercialización	\$218,270.00	\$0.00	\$218,270.00	\$0.00	\$0.00	\$0.00	\$218,270.00	
40000	Materiales y artículos de construcción y de reparación	\$366,427.47	\$12,500.00	\$378,927.47	\$116,132.46	\$116,132.46	\$115,543.89	\$262,795.01	
246000	Material eléctrico y electrónico	\$23,639.49	\$0.00	\$23,639.49	\$65.09	\$65.09	\$65.09	\$23,574.40	
246001	Material Eléctrico	\$13,018.92	\$0.00	\$13,018.92	\$65.09	\$65.09	\$65.09	\$12,953.83	
246002	Material Electrónico	\$10,620.57	\$0.00	\$10,620.57	\$0.00	\$0.00	\$0.00	\$10,620.57	
248000	Materiales complementarios	\$11,525.80	\$0.00	\$11,525.80	\$0.00	\$0.00	\$0.00	\$11,525.80	
248001	Materiales complementarios	\$11,525.80	\$0.00	\$11,525.80	\$0.00	\$0.00	\$0.00	\$11,525.80	
249000	Otros materiales y artículos de construcción y reparación	\$331,262.18	\$12,500.00	\$343,762.18	\$116,067.37	\$116,067.37	\$115,478.80	\$227,694.81	
249001	Otros materiales y artículos de construcción y reparación	\$331,262.18	\$12,500.00	\$343,762.18	\$116,067.37	\$116,067.37	\$115,478.80	\$227,694.81	
250000	Productos químicos, farmacéuticos y de laboratorio	\$493,830.16	\$0.00	\$493,830.16	\$86,573.64	\$85,373.64	\$85,373.64	\$408,456.52	
251000	Productos químicos básicos	\$8,250.00	\$0.00	\$8,250.00	\$0.00	\$0.00	\$0.00	\$8,250.00	
251001	Sustancias Químicas	\$8,250.00	\$0.00	\$8,250.00	\$0.00	\$0.00	\$0.00	\$8,250.00	
252000	Fertilizantes, pesticidas y otros agroquímicos	\$1,000.00	\$0.00	\$1,000.00	\$0.00	\$0.00	\$0.00	\$1,000.00	
252001	Plaguicidas, Abonos y Fertilizantes	\$1,000.00	\$0.00	\$1,000.00	\$0.00	\$0.00	\$0.00	\$1,000.00	
253000	Medicinas y productos farmacéuticos	\$2,000.00	\$0.00	\$2,000.00	\$0.00	\$0.00	\$0.00	\$2,000.00	
253001	Medicinas y Productos Farmacéuticos	\$2,000.00	\$0.00	\$2,000.00	\$0.00	\$0.00	\$0.00	\$2,000.00	
254000	Materiales, accesorios y suministros médicos	\$2,173.60	\$0.00	\$2,173.60	\$0.00	\$0.00	\$0.00	\$2,173.60	
254001	Materiales y Suministros Médicos	\$2,173.60	\$0.00	\$2,173.60	\$0.00	\$0.00	\$0.00	\$2,173.60	
256000	Fibras sintéticas, hules, plásticos y derivados	\$3,000.00	\$0.00	\$3,000.00	\$0.00	\$0.00	\$0.00	\$3,000.00	
256001	Fibras sintéticas, hules, plásticos y derivados	\$3,000.00	\$0.00	\$3,000.00	\$0.00	\$0.00	\$0.00	\$3,000.00	
259000	Otros productos químicos	\$477,406.56	\$0.00	\$477,406.56	\$86,573.64	\$85,373.64	\$85,373.64	\$392,032.92	
259001	Otros productos químicos	\$477,406.56	\$0.00	\$477,406.56	\$86,573.64	\$85,373.64	\$85,373.64	\$392,032.92	
260000	Combustibles, lubricantes y aditivos	\$761,503.76	\$0.00	\$761,503.76	\$48,810.23	\$48,810.23	\$48,810.23	\$712,693.53	
261000	Combustibles, lubricantes y aditivos	\$761,503.76	\$0.00	\$761,503.76	\$48,810.23	\$48,810.23	\$48,810.23	\$712,693.53	
261001	Combustibles y Lubricantes vehiculos y equipos terrestres	\$761,503.76	\$0.00	\$761,503.76	\$48,810.23	\$48,810.23	\$48,810.23	\$712,693.53	
270000	Vestuario, blancos, prendas de protección y artículos deportivos	\$211,788.46	-\$4,306.15	\$207,482.31	\$3,154.72	\$3,154.72	\$3,154.72	\$204,327.59	



# Comisión de Agua Potable, Alcantarillado y Saneamiento del Municipio de Huichapan, Hidalgo

## HIDALGO

### Estado Analítico del Ejercicio del Presupuesto por Fuente de Financiamiento Del 01/ene./2022 Al 31/ene./2022

Fecha y 11/abr./2022

hora de Impresión 07:19 p. m.

Usr: supervisor

Rep: rptEstadoAnalíticoPresupuestoEgresos\_FF

Ejercicio del Presupuesto		Egresos Aprobado Al 31/12/2022	Ampliaciones / (Reducciones)	Egresos Modificado	Egresos Comprometido	Egresos Devengado	Egresos Ejercido	Egresos Pagado	Subejercicio
71000	Vestuario y uniformes	\$154,786.56	-\$5,216.71	\$149,569.85	\$0.00	\$0.00	\$0.00	\$0.00	\$149,569.85
71001	Vestuario, Uniformes	\$154,786.56	-\$5,216.71	\$149,569.85	\$0.00	\$0.00	\$0.00	\$0.00	\$149,569.85
72000	Prendas de seguridad y protección personal	\$57,001.90	\$910.56	\$57,912.46	\$3,154.72	\$3,154.72	\$3,154.72	\$3,154.72	\$54,757.74
72001	Prendas de Protección	\$57,001.90	\$910.56	\$57,912.46	\$3,154.72	\$3,154.72	\$3,154.72	\$3,154.72	\$54,757.74
90000	Herramientas, refacciones y accesorios menores	\$319,887.15	\$0.00	\$319,887.15	\$8,360.17	\$2,497.41	\$2,497.41	\$2,497.41	\$317,389.74
91000	Herramientas menores	\$59,598.89	\$0.00	\$59,598.89	\$5,347.41	\$2,114.65	\$2,114.65	\$2,114.65	\$57,484.24
91001	Herramientas Menores	\$59,598.89	\$0.00	\$59,598.89	\$5,347.41	\$2,114.65	\$2,114.65	\$2,114.65	\$57,484.24
92000	Refacciones y accesorios menores de edificios	\$23,517.50	\$0.00	\$23,517.50	\$382.76	\$382.76	\$382.76	\$382.76	\$23,134.74
92001	Refacciones y accesorios menores de edificios	\$23,517.50	\$0.00	\$23,517.50	\$382.76	\$382.76	\$382.76	\$382.76	\$23,134.74
93000	Refacciones y accesorios menores de mobiliario y equipo de admn	\$61,176.96	\$0.00	\$61,176.96	\$0.00	\$0.00	\$0.00	\$0.00	\$61,176.96
93001	Refacciones y accesorios menores de mobiliario y equipo de admn	\$61,176.96	\$0.00	\$61,176.96	\$0.00	\$0.00	\$0.00	\$0.00	\$61,176.96
94000	Refacciones y accesorios menores de equipo de cómputo y tecnol	\$18,038.10	\$0.00	\$18,038.10	\$0.00	\$0.00	\$0.00	\$0.00	\$18,038.10
94001	Refacciones y accesorios menores de equipo de cómputo y tecnol	\$18,038.10	\$0.00	\$18,038.10	\$0.00	\$0.00	\$0.00	\$0.00	\$18,038.10
96000	Refacciones y accesorios menores de equipo de transporte	\$137,350.00	\$0.00	\$137,350.00	\$2,630.00	\$0.00	\$0.00	\$0.00	\$137,350.00
96001	Refacciones	\$137,350.00	\$0.00	\$137,350.00	\$2,630.00	\$0.00	\$0.00	\$0.00	\$137,350.00
98000	Refacciones y accesorios menores de maquinaria y otros equipos	\$2,000.00	\$0.00	\$2,000.00	\$0.00	\$0.00	\$0.00	\$0.00	\$2,000.00
98001	Refacciones y accesorios menores de maquinaria y otros equipos	\$2,000.00	\$0.00	\$2,000.00	\$0.00	\$0.00	\$0.00	\$0.00	\$2,000.00
99000	Refacciones y accesorios menores otros bienes muebles	\$18,205.70	\$0.00	\$18,205.70	\$0.00	\$0.00	\$0.00	\$0.00	\$18,205.70
99001	Refacciones y accesorios menores otros bienes muebles	\$18,205.70	\$0.00	\$18,205.70	\$0.00	\$0.00	\$0.00	\$0.00	\$18,205.70
<b>300000</b>	<b>SERVICIOS GENERALES</b>	<b>\$10,336,719.22</b>	<b>-\$2,698.05</b>	<b>\$10,334,021.17</b>	<b>\$327,243.18</b>	<b>\$226,731.00</b>	<b>\$107,441.66</b>	<b>\$106,897.38</b>	<b>\$10,107,290.17</b>
<b>310000</b>	<b>Servicios básicos</b>	<b>\$7,101,876.20</b>	<b>\$371.00</b>	<b>\$7,102,247.20</b>	<b>\$157,894.92</b>	<b>\$125,246.92</b>	<b>\$5,957.58</b>	<b>\$5,413.30</b>	<b>\$6,977,000.28</b>
311000	Energía eléctrica	\$7,000,000.00	\$0.00	\$7,000,000.00	\$119,289.34	\$119,289.34	\$0.00	\$0.00	\$6,880,710.66
311001	Servicio de Energía Eléctrica	\$7,000,000.00	\$0.00	\$7,000,000.00	\$119,289.34	\$119,289.34	\$0.00	\$0.00	\$6,880,710.66
314000	Telefonía tradicional	\$23,576.20	\$0.00	\$23,576.20	\$1,453.30	\$1,453.30	\$1,453.30	\$1,453.30	\$22,122.90
314001	Servicio Telefónico Tradicional	\$23,576.20	\$0.00	\$23,576.20	\$1,453.30	\$1,453.30	\$1,453.30	\$1,453.30	\$22,122.90
315000	Telefonía celular	\$23,820.00	\$0.00	\$23,820.00	\$1,536.28	\$1,536.28	\$1,536.28	\$992.00	\$22,283.72
315001	Servicio de Telefonía Celular	\$23,820.00	\$0.00	\$23,820.00	\$1,536.28	\$1,536.28	\$1,536.28	\$992.00	\$22,283.72
316000	Servicios de telecomunicaciones y satélites	\$31,164.00	\$371.00	\$31,535.00	\$35,616.00	\$2,968.00	\$2,968.00	\$2,968.00	\$28,567.00
316003	Servicios de Internet	\$31,164.00	\$371.00	\$31,535.00	\$35,616.00	\$2,968.00	\$2,968.00	\$2,968.00	\$28,567.00
318000	Servicios postales y telegráficos	\$3,500.00	\$0.00	\$3,500.00	\$0.00	\$0.00	\$0.00	\$0.00	\$3,500.00
318001	Servicio Postal	\$3,500.00	\$0.00	\$3,500.00	\$0.00	\$0.00	\$0.00	\$0.00	\$3,500.00
319000	Servicios integrales y otros servicios	\$19,816.00	\$0.00	\$19,816.00	\$0.00	\$0.00	\$0.00	\$0.00	\$19,816.00



# Comisión de Agua Potable, Alcantarillado y Saneamiento del Municipio de Huichapan, Hidalgo

HIDALGO

## Estado Analítico del Ejercicio del Presupuesto por Fuente de Financiamiento Del 01/ene./2022 Al 31/ene./2022

Fecha y 11/abr./2022

hora de Impresión 07:19 p. m.

Usr. supervisor

Rep: rptEstadoAnalíticoPresupuestoEgresos\_FF

Ejercicio del Presupuesto		Egresos Aprobado Al 31/12/2022	Ampliaciones / (Reducciones)	Egresos Modificado	Egresos Comprometido	Egresos Devengado	Egresos Ejercido	Egresos Pagado	Subejercicio
19001	Servicios integrales y otros servicios	\$19,816.00	\$0.00	\$19,816.00	\$0.00	\$0.00	\$0.00	\$0.00	\$19,816.00
<b>20000</b>	<b>Servicios de arrendamiento</b>	<b>\$378,886.70</b>	<b>\$620.38</b>	<b>\$379,507.08</b>	<b>\$75,683.18</b>	<b>\$13,419.00</b>	<b>\$13,419.00</b>	<b>\$13,419.00</b>	<b>\$366,088.08</b>
22000	Arrendamiento de edificios	\$60,480.00	\$620.38	\$61,100.38	\$67,924.56	\$5,660.38	\$5,660.38	\$5,660.38	\$55,440.00
22001	Arrendamiento de edificios	\$60,480.00	\$620.38	\$61,100.38	\$67,924.56	\$5,660.38	\$5,660.38	\$5,660.38	\$55,440.00
25000	Arrendamiento de equipo de transporte	\$5,000.00	\$0.00	\$5,000.00	\$0.00	\$0.00	\$0.00	\$0.00	\$5,000.00
25001	Servicios de arrendamiento de vehículos y equipo de transporte.	\$5,000.00	\$0.00	\$5,000.00	\$0.00	\$0.00	\$0.00	\$0.00	\$5,000.00
26000	Arrendamiento de maquinaria, otros equipos y herramientas	\$54,158.70	\$0.00	\$54,158.70	\$0.00	\$0.00	\$0.00	\$0.00	\$54,158.70
26001	Arrendamiento de Maquinaria y Equipo	\$54,158.70	\$0.00	\$54,158.70	\$0.00	\$0.00	\$0.00	\$0.00	\$54,158.70
27000	Arrendamiento de activos intangibles	\$259,248.00	\$0.00	\$259,248.00	\$7,758.62	\$7,758.62	\$7,758.62	\$7,758.62	\$251,489.38
27001	Arrendamiento de activos intangibles	\$259,248.00	\$0.00	\$259,248.00	\$7,758.62	\$7,758.62	\$7,758.62	\$7,758.62	\$251,489.38
<b>330000</b>	<b>Servicios profesionales, científicos, técnicos y otros servicios</b>	<b>\$213,260.50</b>	<b>\$1,295.16</b>	<b>\$214,555.66</b>	<b>\$7,129.50</b>	<b>\$7,129.50</b>	<b>\$7,129.50</b>	<b>\$7,129.50</b>	<b>\$207,426.16</b>
331000	Servicios legales, de contabilidad, auditoría y relacionados	\$35,768.00	\$0.00	\$35,768.00	\$0.00	\$0.00	\$0.00	\$0.00	\$35,768.00
331001	Servicios legales	\$35,768.00	\$0.00	\$35,768.00	\$0.00	\$0.00	\$0.00	\$0.00	\$35,768.00
331002	Servicios de contabilidad, auditoría y servicios relacionados	\$30,000.00	\$0.00	\$30,000.00	\$0.00	\$0.00	\$0.00	\$0.00	\$30,000.00
332000	Servicios de diseño, arquitectura, ingeniería y actividades relacio	\$15,000.00	\$833.33	\$15,833.33	\$0.00	\$0.00	\$0.00	\$0.00	\$15,833.33
332001	Servicios de arquitectura, ingeniería y actividades relacionadas	\$15,000.00	\$833.33	\$15,833.33	\$0.00	\$0.00	\$0.00	\$0.00	\$15,833.33
333000	Servicios de consultoría administrativa, procesos, técnica y en tec	\$4,229.50	\$0.00	\$4,229.50	\$0.00	\$0.00	\$0.00	\$0.00	\$4,229.50
333001	Servicios de informática	\$4,229.50	\$0.00	\$4,229.50	\$0.00	\$0.00	\$0.00	\$0.00	\$4,229.50
334000	Servicios de capacitación	\$120,381.00	\$0.00	\$120,381.00	\$0.00	\$0.00	\$0.00	\$0.00	\$120,381.00
334001	Capacitación	\$120,381.00	\$0.00	\$120,381.00	\$0.00	\$0.00	\$0.00	\$0.00	\$120,381.00
336000	Servicios de apoyo administrativo, fotocopiado e impresión	\$12,882.00	\$461.83	\$13,343.83	\$5,322.00	\$5,322.00	\$5,322.00	\$5,322.00	\$8,021.83
336001	Servicios de apoyo administrativo, fotocopiado e impresión	\$10,622.00	\$461.83	\$11,083.83	\$5,322.00	\$5,322.00	\$5,322.00	\$5,322.00	\$5,761.83
336002	Formas valoradas	\$2,260.00	\$0.00	\$2,260.00	\$0.00	\$0.00	\$0.00	\$0.00	\$2,260.00
338000	Servicios de vigilancia	\$25,000.00	\$0.00	\$25,000.00	\$1,807.50	\$1,807.50	\$1,807.50	\$1,807.50	\$23,192.50
338001	Servicios de Vigilancia	\$25,000.00	\$0.00	\$25,000.00	\$1,807.50	\$1,807.50	\$1,807.50	\$1,807.50	\$23,192.50
<b>340000</b>	<b>Servicios financieros, bancarios y comerciales</b>	<b>\$216,752.70</b>	<b>\$2,416.67</b>	<b>\$219,169.37</b>	<b>\$3,347.00</b>	<b>\$3,347.00</b>	<b>\$3,347.00</b>	<b>\$3,347.00</b>	<b>\$215,822.37</b>
341000	Servicios financieros y bancarios	\$43,731.10	\$0.00	\$43,731.10	\$784.00	\$784.00	\$784.00	\$784.00	\$42,947.10
341001	Intereses, Descuentos, y otros Servicios Bancarios	\$43,731.10	\$0.00	\$43,731.10	\$784.00	\$784.00	\$784.00	\$784.00	\$42,947.10
344000	Seguros de responsabilidad patrimonial y fianzas	\$168,021.60	\$0.00	\$168,021.60	\$0.00	\$0.00	\$0.00	\$0.00	\$168,021.60
344001	Seguros de responsabilidad patrimonial y fianzas	\$168,021.60	\$0.00	\$168,021.60	\$0.00	\$0.00	\$0.00	\$0.00	\$168,021.60
347000	Fletes y maniobras	\$5,000.00	\$0.00	\$5,000.00	\$0.00	\$0.00	\$0.00	\$0.00	\$5,000.00
347001	Fletes y Maniobras	\$5,000.00	\$0.00	\$5,000.00	\$0.00	\$0.00	\$0.00	\$0.00	\$5,000.00



# Comisión de Agua Potable, Alcantarillado y Saneamiento del Municipio de Huichapan, Hidalgo

## Estado Analítico del Ejercicio del Presupuesto por Fuente de Financiamiento Del 01/ene./2022 Al 31/ene./2022

Fecha y 11/abr./2022

hora de Impresión 07:19 p. m.

Utr: supervisor

Rep: rptEstadoAnalíticoPresupuestoEgresos\_FF

Ejercicio del Presupuesto		Egresos Aprobado Al 31/12/2022	Ampliaciones / (Reducciones)	Egresos Modificado	Egresos Comprometido	Egresos Devengado	Egresos Ejercido	Egresos Pagado	Subejercicio
48000	Comisiones por ventas	\$0.00	\$2,416.67	\$2,416.67	\$2,563.00	\$2,563.00	\$2,563.00	\$2,563.00	-\$146.33
48001	Comisiones por ventas	\$0.00	\$2,416.67	\$2,416.67	\$2,563.00	\$2,563.00	\$2,563.00	\$2,563.00	-\$146.33
<b>50000</b>	<b>Servicios de instalación, reparación, mantenimiento y conserva</b>	<b>\$1,708,795.00</b>	<b>-\$12,233.33</b>	<b>\$1,696,561.67</b>	<b>\$33,603.20</b>	<b>\$28,003.20</b>	<b>\$28,003.20</b>	<b>\$28,003.20</b>	<b>\$1,668,558.47</b>
51000	Conservación y mantenimiento menor de inmuebles	\$102,560.00	\$0.00	\$102,560.00	\$0.00	\$0.00	\$0.00	\$0.00	\$102,560.00
51001	Conservación y mantenimiento menor de inmuebles	\$102,560.00	\$0.00	\$102,560.00	\$0.00	\$0.00	\$0.00	\$0.00	\$102,560.00
52000	Instalación, reparación y mantenimiento de mobiliario y equipo de	\$15,134.50	\$0.00	\$15,134.50	\$0.00	\$0.00	\$0.00	\$0.00	\$15,134.50
52001	Mantenimiento de Mobiliario y Equipo de Administración	\$10,134.50	\$0.00	\$10,134.50	\$0.00	\$0.00	\$0.00	\$0.00	\$10,134.50
52002	Mantenimiento de Equipo y Aparatos de Comunicación y Telecom	\$5,000.00	\$0.00	\$5,000.00	\$0.00	\$0.00	\$0.00	\$0.00	\$5,000.00
53000	Instalación, reparación y mantenimiento de equipo de cómputo y b	\$15,000.00	\$286.67	\$15,286.67	\$1,600.00	\$1,600.00	\$1,600.00	\$1,600.00	\$13,686.67
53001	Mantenimiento de bienes informáticos	\$15,000.00	\$286.67	\$15,286.67	\$1,600.00	\$1,600.00	\$1,600.00	\$1,600.00	\$13,686.67
55000	Reparación y mantenimiento de equipo de transporte	\$150,705.36	\$0.00	\$150,705.36	\$6,243.20	\$4,343.20	\$4,343.20	\$4,343.20	\$146,362.16
55001	Mantenimiento de Vehículos	\$150,705.36	\$0.00	\$150,705.36	\$6,243.20	\$4,343.20	\$4,343.20	\$4,343.20	\$146,362.16
357000	Instalación, reparación y mantenimiento de maquinaria, otros equi	\$1,425,395.14	-\$12,500.00	\$1,412,895.14	\$25,760.00	\$22,060.00	\$22,060.00	\$22,060.00	\$1,390,835.14
357001	Mantenimiento de Maquinaria y Equipo	\$6,850.00	\$0.00	\$6,850.00	\$0.00	\$0.00	\$0.00	\$0.00	\$6,850.00
357002	Mantenimiento e Instalación de Equipos y Herramientas para Sum	\$402,248.00	-\$12,500.00	\$389,748.00	\$25,760.00	\$22,060.00	\$22,060.00	\$22,060.00	\$367,688.00
357003	Mantenimiento de Infraestructura	\$1,016,297.14	\$0.00	\$1,016,297.14	\$0.00	\$0.00	\$0.00	\$0.00	\$1,016,297.14
<b>360000</b>	<b>Servicios de comunicación social y publicidad</b>	<b>\$111,399.42</b>	<b>\$0.00</b>	<b>\$111,399.42</b>	<b>\$0.00</b>	<b>\$0.00</b>	<b>\$0.00</b>	<b>\$0.00</b>	<b>\$11,399.42</b>
361000	Difusión por radio, televisión y otros medios de mensajes sobre pr	\$45,199.42	\$0.00	\$45,199.42	\$0.00	\$0.00	\$0.00	\$0.00	\$45,199.42
361002	Impresiones y Publicaciones Oficiales	\$45,199.42	\$0.00	\$45,199.42	\$0.00	\$0.00	\$0.00	\$0.00	\$45,199.42
362000	Difusión por radio, televisión y otros medios de mensajes comerci	\$55,200.00	\$0.00	\$55,200.00	\$0.00	\$0.00	\$0.00	\$0.00	\$55,200.00
362001	Difusión por radio, televisión y otros medios de mensajes comerci	\$55,200.00	\$0.00	\$55,200.00	\$0.00	\$0.00	\$0.00	\$0.00	\$55,200.00
365000	Servicios de la industria fílmica, del sonido y del video	\$11,000.00	\$0.00	\$11,000.00	\$0.00	\$0.00	\$0.00	\$0.00	\$11,000.00
365001	Servicios de la industria fílmica, del sonido y del video	\$11,000.00	\$0.00	\$11,000.00	\$0.00	\$0.00	\$0.00	\$0.00	\$11,000.00
<b>370000</b>	<b>Servicios de traslado y viáticos</b>	<b>\$62,578.30</b>	<b>\$0.00</b>	<b>\$62,578.30</b>	<b>\$2,285.38</b>	<b>\$2,285.38</b>	<b>\$2,285.38</b>	<b>\$2,285.38</b>	<b>\$60,292.92</b>
371000	Pasajes aéreos	\$3,000.00	\$0.00	\$3,000.00	\$0.00	\$0.00	\$0.00	\$0.00	\$3,000.00
371001	Pasajes aéreos	\$3,000.00	\$0.00	\$3,000.00	\$0.00	\$0.00	\$0.00	\$0.00	\$3,000.00
372000	Pasajes terrestres	\$3,000.00	\$0.00	\$3,000.00	\$0.00	\$0.00	\$0.00	\$0.00	\$3,000.00
372001	Pasajes terrestres	\$3,000.00	\$0.00	\$3,000.00	\$0.00	\$0.00	\$0.00	\$0.00	\$3,000.00
375000	Viáticos en el país	\$56,578.30	\$0.00	\$56,578.30	\$2,285.38	\$2,285.38	\$2,285.38	\$2,285.38	\$54,292.92
375001	Viáticos en el país	\$56,578.30	\$0.00	\$56,578.30	\$2,285.38	\$2,285.38	\$2,285.38	\$2,285.38	\$54,292.92
<b>380000</b>	<b>Servicios oficiales</b>	<b>\$118,334.90</b>	<b>-\$4,832.07</b>	<b>\$123,166.97</b>	<b>\$47,300.00</b>	<b>\$47,300.00</b>	<b>\$47,300.00</b>	<b>\$47,300.00</b>	<b>\$75,866.97</b>
381000	Gastos de ceremonial	\$118,334.90	\$4,832.07	\$123,166.97	\$47,300.00	\$47,300.00	\$47,300.00	\$47,300.00	\$75,866.97



# Comisión de Agua Potable, Alcantarillado y Saneamiento del Municipio de Huichapan, Hidalgo

## Estado Analítico del Ejercicio del Presupuesto por Fuente de Financiamiento Del 01/ene./2022 Al 31/ene./2022

Fecha y 11/abr./2022

Ustr: supervisor

Rep: rptEstadoAnalíticoPresupuestoEgresos\_FF

hora de Impresión | 07:19 p. m.

Ejercicio del Presupuesto	Egresos						
	Aprobado Al 31/12/2022	Ampliaciones / (Reducciones)	Egresos Modificado	Egresos Comprometido	Egresos Devengado	Egresos Ejercido	Egresos Pagado Subejercicio
381001 Gastos de Ceremonial	\$118,334.90	\$4,832.07	\$123,166.97	\$47,300.00	\$47,300.00	\$47,300.00	\$75,866.97
<b>390000 Otros servicios generales</b>	<b>\$424,835.50</b>	<b>\$0.00</b>	<b>\$424,835.50</b>	<b>\$0.00</b>	<b>\$0.00</b>	<b>\$0.00</b>	<b>\$424,835.50</b>
392000 Impuestos y derechos	\$95,174.50	\$0.00	\$95,174.50	\$0.00	\$0.00	\$0.00	\$95,174.50
392006 Pago de derechos	\$95,174.50	\$0.00	\$95,174.50	\$0.00	\$0.00	\$0.00	\$95,174.50
398000 Impuesto sobre nóminas y otros que se deriven de una relacion la	\$179,661.00	\$0.00	\$179,661.00	\$0.00	\$0.00	\$0.00	\$179,661.00
398001 Impuesto sobre nóminas y otros que se deriven de una relacion la	\$179,661.00	\$0.00	\$179,661.00	\$0.00	\$0.00	\$0.00	\$179,661.00
399000 Otros servicios generales	\$150,000.00	\$0.00	\$150,000.00	\$0.00	\$0.00	\$0.00	\$150,000.00
399002 Exámenes de Laboratorio	\$150,000.00	\$0.00	\$150,000.00	\$0.00	\$0.00	\$0.00	\$150,000.00
<b>500000 BIENES MUEBLES, INMUEBLES E INTANGIBLES</b>	<b>\$726,796.58</b>	<b>\$0.00</b>	<b>\$726,796.58</b>	<b>\$14,900.00</b>	<b>\$14,900.00</b>	<b>\$14,900.00</b>	<b>\$711,896.58</b>
510000 Mobiliario y equipo de administración	\$85,102.48	\$2,645.00	\$87,747.48	\$0.00	\$0.00	\$0.00	\$87,747.48
511000 Muebles de oficina y estantería	\$26,461.74	\$0.00	\$26,461.74	\$0.00	\$0.00	\$0.00	\$26,461.74
511001 Muebles de oficina y estantería	\$26,461.74	\$0.00	\$26,461.74	\$0.00	\$0.00	\$0.00	\$26,461.74
515000 Equipo de cómputo y de tecnología de la información	\$50,877.94	\$2,645.00	\$53,522.94	\$0.00	\$0.00	\$0.00	\$53,522.94
515001 Bienes informáticos	\$50,877.94	\$2,645.00	\$53,522.94	\$0.00	\$0.00	\$0.00	\$53,522.94
519000 Otros mobiliarios y equipos de administración	\$7,762.80	\$0.00	\$7,762.80	\$0.00	\$0.00	\$0.00	\$7,762.80
519001 Equipo de Administración	\$7,762.80	\$0.00	\$7,762.80	\$0.00	\$0.00	\$0.00	\$7,762.80
<b>520000 Mobiliario y equipo educacional y recreativo</b>	<b>\$6,886.90</b>	<b>\$0.00</b>	<b>\$6,886.90</b>	<b>\$0.00</b>	<b>\$0.00</b>	<b>\$0.00</b>	<b>\$6,886.90</b>
523000 Cámaras fotográficas y de video	\$6,886.90	\$0.00	\$6,886.90	\$0.00	\$0.00	\$0.00	\$6,886.90
523001 Cámaras fotográficas y de video	\$6,886.90	\$0.00	\$6,886.90	\$0.00	\$0.00	\$0.00	\$6,886.90
<b>540000 Vehículos y equipo de transporte</b>	<b>\$500,000.00</b>	<b>-\$2,645.00</b>	<b>\$497,355.00</b>	<b>\$0.00</b>	<b>\$0.00</b>	<b>\$0.00</b>	<b>\$497,355.00</b>
541000 Vehículos y equipo terrestre	\$500,000.00	-\$2,645.00	\$497,355.00	\$0.00	\$0.00	\$0.00	\$497,355.00
541001 Vehículos y Equipo Terrestre	\$500,000.00	-\$2,645.00	\$497,355.00	\$0.00	\$0.00	\$0.00	\$497,355.00
<b>560000 Maquinaria, otros equipos y herramientas</b>	<b>\$107,166.50</b>	<b>\$0.00</b>	<b>\$107,166.50</b>	<b>\$14,900.00</b>	<b>\$14,900.00</b>	<b>\$14,900.00</b>	<b>\$92,266.50</b>
562000 Maquinaria y equipo industrial	\$26,890.00	\$0.00	\$26,890.00	\$0.00	\$0.00	\$0.00	\$26,890.00
562001 Maquinaria y equipo industrial	\$26,890.00	\$0.00	\$26,890.00	\$0.00	\$0.00	\$0.00	\$26,890.00
565000 Equipo de comunicación y telecomunicación	\$20,276.50	\$0.00	\$20,276.50	\$0.00	\$0.00	\$0.00	\$20,276.50
565001 Equipos y Aparatos de Comunicación y Telecomunicación	\$20,276.50	\$0.00	\$20,276.50	\$0.00	\$0.00	\$0.00	\$20,276.50
566000 Equipos de generación eléctrica, aparatos y accesorios eléctricos	\$25,000.00	\$0.00	\$25,000.00	\$14,900.00	\$14,900.00	\$14,900.00	\$10,100.00
566001 Equipos de generación eléctrica, aparatos y accesorios eléctricos	\$25,000.00	\$0.00	\$25,000.00	\$14,900.00	\$14,900.00	\$14,900.00	\$10,100.00
567000 Herramientas y máquinas-herramienta	\$25,000.00	\$0.00	\$25,000.00	\$0.00	\$0.00	\$0.00	\$25,000.00
567001 Herramientas y Máquinas-Herramientas	\$25,000.00	\$0.00	\$25,000.00	\$0.00	\$0.00	\$0.00	\$25,000.00
569000 Otros equipos	\$10,000.00	\$0.00	\$10,000.00	\$0.00	\$0.00	\$0.00	\$10,000.00



Comisión de Agua Potable, Alcantarillado y Saneamiento del Municipio de Huichapan, Hidalgo  
HIDALGO

Estado Analítico del Ejercicio del Presupuesto por Fuente de Financiamiento Del 01/ene./2022 Al 31/ene./2022

Fecha y hora de Impresión 11/abr./2022 07:19 p. m.

Usr: supervisor  
Rep: rptEstadoAnalíticoPresupuestoEgresos\_FF

	Egresos Aprobado Al 31/12/2022	Ampliaciones / (Reducciones)	Egresos Modificado	Egresos Comprometido	Egresos Devengado	Egresos Ejercido	Egresos Pagado	Subejercicio
<b>Ejercicio del Presupuesto</b>								
69001 Otros equipos	\$10,000.00	\$0.00	\$10,000.00	\$0.00	\$0.00	\$0.00	\$0.00	\$10,000.00
90000 Activos intangibles	\$27,640.70	\$0.00	\$27,640.70	\$0.00	\$0.00	\$0.00	\$0.00	\$27,640.70
91000 Software	\$27,640.70	\$0.00	\$27,640.70	\$0.00	\$0.00	\$0.00	\$0.00	\$27,640.70
91001 Software	\$27,640.70	\$0.00	\$27,640.70	\$0.00	\$0.00	\$0.00	\$0.00	\$27,640.70
<b>00000 INVERSION PUBLICA</b>	<b>\$1,081,349.86</b>	<b>\$0.00</b>	<b>\$1,081,349.86</b>	<b>\$0.00</b>	<b>\$0.00</b>	<b>\$0.00</b>	<b>\$0.00</b>	<b>\$1,081,349.86</b>
20000 <b>Obra pública en bienes propios</b>	<b>\$1,081,349.86</b>	<b>\$0.00</b>	<b>\$1,081,349.86</b>	<b>\$0.00</b>	<b>\$0.00</b>	<b>\$0.00</b>	<b>\$0.00</b>	<b>\$1,081,349.86</b>
22000 Edificación no habitacional	\$120,106.10	\$0.00	\$120,106.10	\$0.00	\$0.00	\$0.00	\$0.00	\$120,106.10
22001 Edificación no habitacional	\$120,106.10	\$0.00	\$120,106.10	\$0.00	\$0.00	\$0.00	\$0.00	\$120,106.10
23000 Construcción de obras para el abastecimiento de agua, petróleo, ζ	\$961,243.76	\$0.00	\$961,243.76	\$0.00	\$0.00	\$0.00	\$0.00	\$961,243.76
23001 Construcción de obras para el abastecimiento de agua, petróleo, ζ	\$961,243.76	\$0.00	\$961,243.76	\$0.00	\$0.00	\$0.00	\$0.00	\$961,243.76
<b>70000 INVERSIONES FINANCIERAS Y OTRAS PROVISIONES</b>	<b>\$89,512.50</b>	<b>-\$615.23</b>	<b>\$88,897.27</b>	<b>\$0.00</b>	<b>\$0.00</b>	<b>\$0.00</b>	<b>\$0.00</b>	<b>\$88,897.27</b>
790000 Provisiones para contingencias y otras erogaciones especiales	\$89,512.50	-\$615.23	\$88,897.27	\$0.00	\$0.00	\$0.00	\$0.00	\$88,897.27
791000 Contingencias por fenómenos naturales	\$89,512.50	-\$615.23	\$88,897.27	\$0.00	\$0.00	\$0.00	\$0.00	\$88,897.27
791001 Erogaciones para Contingencias	\$89,512.50	-\$615.23	\$88,897.27	\$0.00	\$0.00	\$0.00	\$0.00	\$88,897.27
<b>90000 PARTICIPACIONES Y APORTACIONES</b>	<b>\$101,456.55</b>	<b>\$0.00</b>	<b>\$101,456.55</b>	<b>\$86,256.00</b>	<b>\$7,188.00</b>	<b>\$7,188.00</b>	<b>\$7,188.00</b>	<b>\$94,268.55</b>
850000 Convenios	\$101,456.55	\$0.00	\$101,456.55	\$86,256.00	\$7,188.00	\$7,188.00	\$7,188.00	\$94,268.55
853000 Otros Convenios	\$101,456.55	\$0.00	\$101,456.55	\$86,256.00	\$7,188.00	\$7,188.00	\$7,188.00	\$94,268.55
853001 Otros Convenios	\$101,456.55	\$0.00	\$101,456.55	\$86,256.00	\$7,188.00	\$7,188.00	\$7,188.00	\$94,268.55
<b>RECURSOS FISCALES 2022</b>	<b>\$23,973,312.92</b>	<b>-\$0.01</b>	<b>\$23,973,312.91</b>	<b>\$9,413,867.61</b>	<b>\$1,134,749.86</b>	<b>\$1,015,460.52</b>	<b>\$1,014,327.67</b>	<b>\$22,838,563.05</b>
<b>524 RECURSOS FISCALES 2021</b>	<b>\$482,560.95</b>	<b>\$131.38</b>	<b>\$482,692.33</b>	<b>\$482,560.95</b>	<b>\$482,560.95</b>	<b>\$482,560.95</b>	<b>\$482,560.95</b>	<b>\$131.38</b>
<b>300000 SERVICIOS GENERALES</b>	<b>\$373,519.45</b>	<b>\$0.00</b>	<b>\$373,519.45</b>	<b>\$373,519.45</b>	<b>\$373,519.45</b>	<b>\$373,519.45</b>	<b>\$373,519.45</b>	<b>\$0.00</b>
310000 Servicios básicos	\$373,519.45	\$0.00	\$373,519.45	\$373,519.45	\$373,519.45	\$373,519.45	\$373,519.45	\$0.00
311000 Energía eléctrica	\$373,519.45	\$0.00	\$373,519.45	\$373,519.45	\$373,519.45	\$373,519.45	\$373,519.45	\$0.00
311001 Servicio de Energía Eléctrica	\$373,519.45	\$0.00	\$373,519.45	\$373,519.45	\$373,519.45	\$373,519.45	\$373,519.45	\$0.00
<b>340000 Servicios financieros, bancarios y comerciales</b>	<b>\$997.50</b>	<b>\$131.38</b>	<b>\$1,128.88</b>	<b>\$997.50</b>	<b>\$997.50</b>	<b>\$997.50</b>	<b>\$997.50</b>	<b>\$131.38</b>
341000 Servicios financieros y bancarios	\$997.50	\$131.38	\$1,128.88	\$997.50	\$997.50	\$997.50	\$997.50	\$131.38
341001 Intereses, Descuentos, y otros Servicios Bancarios	\$997.50	\$131.38	\$1,128.88	\$997.50	\$997.50	\$997.50	\$997.50	\$131.38
<b>390000 Otros servicios generales</b>	<b>\$108,044.00</b>	<b>\$6.00</b>	<b>\$108,044.00</b>	<b>\$108,044.00</b>	<b>\$108,044.00</b>	<b>\$108,044.00</b>	<b>\$108,044.00</b>	<b>\$0.00</b>
392000 Impuestos y derechos	\$69,813.00	\$0.00	\$69,813.00	\$69,813.00	\$69,813.00	\$69,813.00	\$69,813.00	\$0.00
392005 Pago de otros impuestos	\$69,813.00	\$0.00	\$69,813.00	\$69,813.00	\$69,813.00	\$69,813.00	\$69,813.00	\$0.00
398000 Impuesto sobre nóminas y otros que se deriven de una relación la	\$38,231.00	\$0.00	\$38,231.00	\$38,231.00	\$38,231.00	\$38,231.00	\$38,231.00	\$0.00

Ejercicio del Presupuesto	Egresos Aprobado Al 31/12/2022	Ampliaciones / (Reducciones)	Egresos Modificado	Egresos Comprometido	Egresos Devengado	Egresos Ejercido	Egresos Pagado	Subejercicio
398001 Impuesto sobre nóminas y otros que se derivan de una relación la	\$38,231.00	\$0.00	\$38,231.00	\$38,231.00	\$38,231.00	\$38,231.00	\$38,231.00	\$0.00
<b>300000 BIENES MUEBLES, INMUEBLES E INTANGIBLES</b>	<b>\$149,804.34</b>	<b>-\$131.38</b>	<b>\$149,672.96</b>	<b>\$0.00</b>	<b>\$0.00</b>	<b>\$0.00</b>	<b>\$0.00</b>	<b>\$149,672.96</b>
540000 Vehículos y equipo de transporte	\$149,804.34	-\$131.38	\$149,672.96	\$0.00	\$0.00	\$0.00	\$0.00	\$149,672.96
541000 Vehículos y equipo terrestre	\$149,804.34	-\$131.38	\$149,672.96	\$0.00	\$0.00	\$0.00	\$0.00	\$149,672.96
541001 Vehículos y Equipo Terrestre	\$149,804.34	-\$131.38	\$149,672.96	\$0.00	\$0.00	\$0.00	\$0.00	\$149,672.96
<b>RECURSOS FISCALES 2021</b>	<b>\$632,365.29</b>	<b>\$0.00</b>	<b>\$632,365.29</b>	<b>\$482,560.95</b>	<b>\$482,560.95</b>	<b>\$482,560.95</b>	<b>\$482,560.95</b>	<b>\$149,804.34</b>

Total Final

\$24,605,678.23      \$24,605,678.20      \$9,896,428.56      \$1,617,310.81      \$1,498,021.44      \$22,988,367.39



ING. DANIEL VENTURA SUERRERO  
DIRECTOR GENERAL DE HUICHAPAN  
LC. JOSE RUBEN ESCALANTE MARGARA  
COMISARIO



ING. EVELYN SORAYMA SUAREZ CHAVEZ  
SUBDIRECTOR ADMINISTRATIVO COMERCIAL





# Comisión de Agua Potable, Alcantarillado y Saneamiento del Municipio de Huichapan, Hidalgo

HIDALGO  
Estado Analítico del Ejercicio del Presupuesto por Fuente de Financiamiento Del 01/ene./2022 Al 28/feb./2022

Fecha y 11/abr./2022

Usr: supervisor

hora de Impresión 07:03 p. m.

Rep: rptEstadoAnalíticoPresupuestoEgresos\_FF

Ejercicio del Presupuesto	Egresos Aprobado Al 31/12/2022	Ampliaciones / (Reducciones)	Egresos Modificado	Egresos Comprometido	Egresos Devengado	Egresos Ejercido	Egresos Pagado	Subejercicio
<b>414</b>	<b>RECURSOS FISCALES 2022</b>							
10000	\$8,718,389.76	-\$3,289.58	\$8,715,100.18	\$8,696,192.99	\$1,197,998.53	\$1,197,998.53	\$1,197,998.53	\$7,517,101.65
10000	\$5,811,033.60	-\$22,614.86	\$5,788,418.74	\$5,720,943.82	\$872,174.28	\$872,174.28	\$872,174.28	\$4,916,244.46
13000	\$5,811,033.60	-\$22,614.86	\$5,788,418.74	\$5,720,943.82	\$872,174.28	\$872,174.28	\$872,174.28	\$4,916,244.46
13001	\$5,811,033.60	-\$22,614.86	\$5,788,418.74	\$5,720,943.82	\$872,174.28	\$872,174.28	\$872,174.28	\$4,916,244.46
20000	\$16,000.00	\$25,046.90	\$41,046.90	\$118,322.83	\$46,801.63	\$46,801.63	\$46,801.63	-\$5,764.73
22000	\$16,000.00	\$25,046.90	\$41,046.90	\$118,322.83	\$46,801.63	\$46,801.63	\$46,801.63	-\$5,764.73
22001	\$16,000.00	\$25,046.90	\$41,046.90	\$118,322.83	\$46,801.63	\$46,801.63	\$46,801.63	-\$5,764.73
30000	\$1,065,356.16	\$0.00	\$1,065,356.16	\$1,065,356.16	\$0.00	\$0.00	\$0.00	\$1,065,356.16
32000	\$1,065,356.16	\$0.00	\$1,065,356.16	\$1,065,356.16	\$0.00	\$0.00	\$0.00	\$1,065,356.16
32001	\$96,850.56	\$0.00	\$96,850.56	\$96,850.56	\$0.00	\$0.00	\$0.00	\$96,850.56
32002	\$968,505.60	\$0.00	\$968,505.60	\$968,505.60	\$0.00	\$0.00	\$0.00	\$968,505.60
50000	\$1,826,000.00	-\$5,721.62	\$1,820,278.38	\$1,791,570.18	\$279,022.62	\$279,022.62	\$279,022.62	\$1,541,255.76
52000	\$50,000.00	\$0.00	\$50,000.00	\$50,000.00	\$50,000.00	\$50,000.00	\$50,000.00	\$0.00
52001	\$50,000.00	\$0.00	\$50,000.00	\$50,000.00	\$50,000.00	\$50,000.00	\$50,000.00	\$0.00
159000	\$1,776,000.00	-\$5,721.62	\$1,770,278.38	\$1,741,570.18	\$229,022.62	\$229,022.62	\$229,022.62	\$1,541,255.76
159001	\$480,000.00	-\$5,721.62	\$474,278.38	\$445,570.18	\$72,222.62	\$72,222.62	\$72,222.62	\$402,055.76
159002	\$1,296,000.00	\$0.00	\$1,296,000.00	\$1,296,000.00	\$156,800.00	\$156,800.00	\$156,800.00	\$1,139,200.00
20000	\$2,919,088.45	\$9,916.12	\$2,929,004.57	\$2,929,004.57	\$697,006.98	\$697,006.98	\$697,006.98	\$2,231,997.59
210000	\$335,718.83	-\$6,471.58	\$329,247.25	\$73,179.85	\$73,179.85	\$73,179.85	\$73,179.85	\$256,067.40
211000	\$140,447.30	-\$2,577.76	\$137,869.54	\$52,691.60	\$52,691.60	\$52,691.60	\$52,691.60	\$85,177.94
211001	\$140,447.30	-\$2,577.76	\$137,869.54	\$52,691.60	\$52,691.60	\$52,691.60	\$52,691.60	\$85,177.94
212000	\$136,477.01	-\$3,893.82	\$132,583.19	\$10,217.43	\$10,217.43	\$10,217.43	\$10,217.43	\$122,365.76
212001	\$136,477.01	-\$3,893.82	\$132,583.19	\$10,217.43	\$10,217.43	\$10,217.43	\$10,217.43	\$122,365.76
214000	\$15,200.90	\$0.00	\$15,200.90	\$5,939.82	\$5,939.82	\$5,939.82	\$5,939.82	\$9,261.08
214001	\$15,200.90	\$0.00	\$15,200.90	\$5,939.82	\$5,939.82	\$5,939.82	\$5,939.82	\$9,261.08
215000	\$15,800.00	\$0.00	\$15,800.00	\$0.00	\$0.00	\$0.00	\$0.00	\$15,800.00
215001	\$15,800.00	\$0.00	\$15,800.00	\$0.00	\$0.00	\$0.00	\$0.00	\$15,800.00
216000	\$26,293.62	\$0.00	\$26,293.62	\$4,331.00	\$4,331.00	\$4,331.00	\$4,331.00	\$21,962.62
216001	\$26,293.62	\$0.00	\$26,293.62	\$4,331.00	\$4,331.00	\$4,331.00	\$4,331.00	\$21,962.62
218000	\$1,500.00	\$0.00	\$1,500.00	\$0.00	\$0.00	\$0.00	\$0.00	\$1,500.00



# Comisión de Agua Potable, Alcantarillado y Saneamiento del Municipio de Huichapan, Hidalgo

HIDALGO

Estado Analítico del Ejercicio del Presupuesto por Fuente de Financiamiento Del 01/ene./2022 Al 28/feb./2022

Usr: supervisor

Rep: rptEstadoAnalíticoPresupuestoEgresos\_FF

Fecha y 11/abr./2022

hora de Impresión 07:03 p. m.

Ejercicio del Presupuesto	Egresos					Egresos Pagado	Subejercicio
	Aprobado Al 31/12/2022	Ampliaciones / (Reducciones)	Egresos Modificado	Egresos Comprometido	Egresos Devengado		
218002	Identificadores e Iconos de señalización	\$1,500.00	\$0.00	\$1,500.00	\$0.00	\$0.00	\$1,500.00
<b>220000</b>	<b>Alimentos y utensilios</b>	<b>\$211,662.62</b>	<b>\$0.00</b>	<b>\$211,662.62</b>	<b>\$20,058.64</b>	<b>\$13,002.15</b>	<b>\$198,660.47</b>
221000	Productos alimenticios para personas	\$211,662.62	\$0.00	\$211,662.62	\$20,058.64	\$13,002.15	\$198,660.47
221001	Alimentación de Personas	\$211,662.62	\$0.00	\$211,662.62	\$20,058.64	\$13,002.15	\$198,660.47
<b>230000</b>	<b>Materias primas y materiales de producción y comercialización</b>	<b>\$218,270.00</b>	<b>\$0.00</b>	<b>\$218,270.00</b>	<b>\$52,680.00</b>	<b>\$52,680.00</b>	<b>\$165,590.00</b>
238000	Mercancías adquiridas para su comercialización	\$218,270.00	\$0.00	\$218,270.00	\$52,680.00	\$52,680.00	\$165,590.00
238001	Mercancías adquiridas para su comercialización	\$218,270.00	\$0.00	\$218,270.00	\$52,680.00	\$52,680.00	\$165,590.00
<b>240000</b>	<b>Materiales y artículos de construcción y de reparación</b>	<b>\$366,427.47</b>	<b>\$25,000.00</b>	<b>\$391,427.47</b>	<b>\$248,413.43</b>	<b>\$201,261.25</b>	<b>\$190,166.22</b>
246000	Material eléctrico y electrónico	\$23,639.49	\$0.00	\$23,639.49	\$1,090.95	\$65.09	\$23,574.40
246001	Material Eléctrico	\$13,018.92	\$0.00	\$13,018.92	\$1,090.95	\$65.09	\$12,953.83
246002	Material Electrónico	\$10,620.57	\$0.00	\$10,620.57	\$0.00	\$0.00	\$10,620.57
248000	Materiales complementarios	\$11,525.80	\$0.00	\$11,525.80	\$0.00	\$0.00	\$11,525.80
248001	Materiales complementarios	\$11,525.80	\$0.00	\$11,525.80	\$0.00	\$0.00	\$11,525.80
249000	Otros materiales y artículos de construcción y reparación	\$331,262.18	\$25,000.00	\$356,262.18	\$247,322.48	\$201,196.16	\$155,066.02
249001	Otros materiales y artículos de construcción y reparación	\$331,262.18	\$25,000.00	\$356,262.18	\$247,322.48	\$201,196.16	\$155,066.02
<b>250000</b>	<b>Productos químicos, farmacéuticos y de laboratorio</b>	<b>\$493,830.16</b>	<b>\$0.00</b>	<b>\$493,830.16</b>	<b>\$116,336.44</b>	<b>\$116,336.44</b>	<b>\$377,493.72</b>
251000	Productos químicos básicos	\$8,250.00	\$0.00	\$8,250.00	\$0.00	\$0.00	\$8,250.00
251001	Sustancias Químicas	\$8,250.00	\$0.00	\$8,250.00	\$0.00	\$0.00	\$8,250.00
252000	Fertilizantes, pesticidas y otros agroquímicos	\$1,000.00	\$0.00	\$1,000.00	\$0.00	\$0.00	\$1,000.00
252001	Plaguicidas, Abonos y Fertilizantes	\$1,000.00	\$0.00	\$1,000.00	\$0.00	\$0.00	\$1,000.00
253000	Medicinas y productos farmacéuticos	\$2,000.00	\$0.00	\$2,000.00	\$0.00	\$0.00	\$2,000.00
253001	Medicinas y Productos Farmacéuticos	\$2,000.00	\$0.00	\$2,000.00	\$0.00	\$0.00	\$2,000.00
254000	Materiales, accesorios y suministros médicos	\$2,173.60	\$0.00	\$2,173.60	\$0.00	\$0.00	\$2,173.60
254001	Materiales y Suministros Médicos	\$2,173.60	\$0.00	\$2,173.60	\$0.00	\$0.00	\$2,173.60
256000	Fibras sintéticas, hules, plásticos y derivados	\$3,000.00	\$0.00	\$3,000.00	\$0.00	\$0.00	\$3,000.00
256001	Fibras sintéticas, hules, plásticos y derivados	\$3,000.00	\$0.00	\$3,000.00	\$0.00	\$0.00	\$3,000.00
259000	Otros productos químicos	\$477,406.56	\$0.00	\$477,406.56	\$116,336.44	\$116,336.44	\$361,070.12
259001	Otros productos químicos	\$477,406.56	\$0.00	\$477,406.56	\$116,336.44	\$116,336.44	\$361,070.12
<b>260000</b>	<b>Combustibles, lubricantes y aditivos</b>	<b>\$761,503.76</b>	<b>\$0.00</b>	<b>\$761,503.76</b>	<b>\$102,625.47</b>	<b>\$102,625.47</b>	<b>\$658,878.29</b>
261000	Combustibles, lubricantes y aditivos	\$761,503.76	\$0.00	\$761,503.76	\$102,625.47	\$102,625.47	\$658,878.29
261001	Combustibles y Lubricantes vehículos y equipos terrestres	\$761,503.76	\$0.00	\$761,503.76	\$102,625.47	\$102,625.47	\$658,878.29
<b>270000</b>	<b>Vestuario, blancos, prendas de protección y artículos deportivos</b>	<b>\$211,788.46</b>	<b>-\$8,612.30</b>	<b>\$203,176.16</b>	<b>\$106,331.82</b>	<b>\$106,331.82</b>	<b>\$96,844.34</b>



# Comisión de Agua Potable, Alcantarillado y Saneamiento del Municipio de Huichapan, Hidalgo

## HIDALGO Estado Analítico del Ejercicio del Presupuesto por Fuente de Financiamiento Del 01/ene./2022 Al 28/feb./2022

Fecha y hora de Impresión | 11/abr./2022 | 07:03 p. m.

Usr: supervisor  
Rep: rptEstadoAnalíticoPresupuestoEgresos\_FF

Ejercicio del Presupuesto		Egresos Aprobado Al 31/12/2022	Ampliaciones / (Reducciones)	Egresos Modificado	Egresos Comprometido	Egresos Devengado	Egresos Ejercido	Egresos Pagado	Subejercicio
1000	Vestuario y uniformes	\$154,786.56	-\$10,433.42	\$144,353.14	\$87,661.00	\$87,661.00	\$87,661.00	\$87,661.00	\$56,692.14
1001	Vestuario, Uniformes	\$154,786.56	-\$10,433.42	\$144,353.14	\$87,661.00	\$87,661.00	\$87,661.00	\$87,661.00	\$56,692.14
2000	Prendas de seguridad y protección personal	\$57,001.90	\$1,821.12	\$58,823.02	\$18,670.82	\$18,670.82	\$18,670.82	\$18,670.82	\$40,152.20
2001	Prendas de Protección	\$57,001.90	\$1,821.12	\$58,823.02	\$18,670.82	\$18,670.82	\$18,670.82	\$18,670.82	\$40,152.20
3000	Herramientas, refacciones y accesorios menores	\$319,887.15	\$0.00	\$319,887.15	\$32,700.00	\$31,590.00	\$31,590.00	\$31,590.00	\$288,297.15
31000	Herramientas menores	\$59,598.89	\$0.00	\$59,598.89	\$6,937.06	\$6,937.06	\$6,937.06	\$6,937.06	\$52,661.83
31001	Herramientas Menores	\$59,598.89	\$0.00	\$59,598.89	\$6,937.06	\$6,937.06	\$6,937.06	\$6,937.06	\$52,661.83
32000	Refacciones y accesorios menores de edificios	\$23,517.50	\$0.00	\$23,517.50	\$2,077.56	\$2,077.56	\$2,077.56	\$2,077.56	\$21,439.94
32001	Refacciones y accesorios menores de edificios	\$23,517.50	\$0.00	\$23,517.50	\$2,077.56	\$2,077.56	\$2,077.56	\$2,077.56	\$21,439.94
33000	Refacciones y accesorios menores de mobiliario y equipo de admn	\$61,176.96	\$0.00	\$61,176.96	\$1,172.41	\$1,172.41	\$1,172.41	\$1,172.41	\$60,004.55
33001	Refacciones y accesorios menores de mobiliario y equipo de admn	\$61,176.96	\$0.00	\$61,176.96	\$1,172.41	\$1,172.41	\$1,172.41	\$1,172.41	\$60,004.55
34000	Refacciones y accesorios menores de equipo de cómputo y tecnol	\$18,038.10	\$0.00	\$18,038.10	\$0.00	\$0.00	\$0.00	\$0.00	\$18,038.10
34001	Refacciones y accesorios menores de equipo de cómputo y tecnol	\$18,038.10	\$0.00	\$18,038.10	\$0.00	\$0.00	\$0.00	\$0.00	\$18,038.10
396000	Refacciones y accesorios menores de equipo de transporte	\$137,350.00	\$0.00	\$137,350.00	\$22,512.97	\$21,402.97	\$21,402.97	\$21,402.97	\$115,947.03
396001	Refacciones y accesorios menores de equipo de transporte	\$137,350.00	\$0.00	\$137,350.00	\$22,512.97	\$21,402.97	\$21,402.97	\$21,402.97	\$115,947.03
298000	Refacciones y accesorios menores de maquinaria y otros equipos	\$2,000.00	\$0.00	\$2,000.00	\$0.00	\$0.00	\$0.00	\$0.00	\$2,000.00
298001	Refacciones y accesorios menores de maquinaria y otros equipos	\$2,000.00	\$0.00	\$2,000.00	\$0.00	\$0.00	\$0.00	\$0.00	\$2,000.00
299000	Refacciones y accesorios menores otros bienes muebles	\$18,205.70	\$0.00	\$18,205.70	\$0.00	\$0.00	\$0.00	\$0.00	\$18,205.70
299001	Refacciones y accesorios menores otros bienes muebles	\$18,205.70	\$0.00	\$18,205.70	\$0.00	\$0.00	\$0.00	\$0.00	\$18,205.70
<b>300000</b>	<b>SERVICIOS GENERALES</b>	<b>\$10,336,719.22</b>	<b>-\$5,396.10</b>	<b>\$10,331,323.12</b>	<b>\$1,023,310.84</b>	<b>\$891,744.54</b>	<b>\$761,952.78</b>	<b>\$761,952.78</b>	<b>\$9,439,578.58</b>
<b>310000</b>	<b>Servicios básicos</b>	<b>\$7,101,876.20</b>	<b>\$742.00</b>	<b>\$7,102,618.20</b>	<b>\$696,441.29</b>	<b>\$646,956.38</b>	<b>\$517,164.62</b>	<b>\$517,164.62</b>	<b>\$6,455,661.82</b>
311000	Energía eléctrica	\$7,000,000.00	\$0.00	\$7,000,000.00	\$654,512.00	\$634,707.09	\$504,915.33	\$504,915.33	\$6,365,292.91
311001	Servicio de Energía Eléctrica	\$7,000,000.00	\$0.00	\$7,000,000.00	\$654,512.00	\$634,707.09	\$504,915.33	\$504,915.33	\$6,365,292.91
314000	Telefonía tradicional	\$23,576.20	\$0.00	\$23,576.20	\$3,068.32	\$3,068.32	\$3,068.32	\$3,068.32	\$20,507.88
314001	Servicio Telefónico Tradicional	\$23,576.20	\$0.00	\$23,576.20	\$3,068.32	\$3,068.32	\$3,068.32	\$3,068.32	\$20,507.88
315000	Telefonía celular	\$23,820.00	\$0.00	\$23,820.00	\$3,244.97	\$3,244.97	\$3,244.97	\$3,244.97	\$20,575.03
315001	Servicio de Telefonía Celular	\$23,820.00	\$0.00	\$23,820.00	\$3,244.97	\$3,244.97	\$3,244.97	\$3,244.97	\$20,575.03
316000	Servicios de telecomunicaciones y satélites	\$31,164.00	\$742.00	\$31,906.00	\$35,616.00	\$5,936.00	\$5,936.00	\$5,936.00	\$25,970.00
316003	Servicios de Internet	\$31,164.00	\$742.00	\$31,906.00	\$35,616.00	\$5,936.00	\$5,936.00	\$5,936.00	\$25,970.00
318000	Servicios postales y telegráficos	\$3,500.00	\$0.00	\$3,500.00	\$0.00	\$0.00	\$0.00	\$0.00	\$3,500.00
318001	Servicio Postal	\$3,500.00	\$0.00	\$3,500.00	\$0.00	\$0.00	\$0.00	\$0.00	\$3,500.00
319000	Servicios integrales y otros servicios	\$19,816.00	\$0.00	\$19,816.00	\$0.00	\$0.00	\$0.00	\$0.00	\$19,816.00



# Comisión de Agua Potable, Alcantarillado y Saneamiento del Municipio de Huichapan, Hidalgo

HIDALGO

Fecha y hora de Impresión | 11/abr./2022 | 07:03 p. m.

Estado Analítico del Ejercicio del Presupuesto por Fuente de Financiamiento Del 01/ene./2022 Al 28/feb./2022

Jsr. supervisor  
 Rep: rptEstadoAnalíticoPresupuestoEgresos\_FF

Ejercicio del Presupuesto	Egresos Aprobado Al 31/12/2022		Ampliaciones / Reducciones	Egresos Modificado	Egresos Comprometido	Egresos Devengado	Egresos Ejercido	Egresos Pagado	Subejercicio
3001	Servicios integrales y otros servicios	\$19,816.00	\$0.00	\$19,816.00	\$0.00	\$0.00	\$0.00	\$0.00	\$19,816.00
<b>0000</b>	<b>Servicios de arrendamiento</b>	<b>\$378,886.70</b>	<b>\$1,240.76</b>	<b>\$380,127.46</b>	<b>\$90,338.36</b>	<b>\$26,406.97</b>	<b>\$26,406.97</b>	<b>\$26,406.97</b>	<b>\$353,720.49</b>
2000	Arrendamiento de edificios	\$60,480.00	\$1,240.76	\$61,720.76	\$67,924.56	\$11,320.76	\$11,320.76	\$11,320.76	\$50,400.00
2001	Arrendamiento de edificios	\$60,480.00	\$1,240.76	\$61,720.76	\$67,924.56	\$11,320.76	\$11,320.76	\$11,320.76	\$50,400.00
5000	Arrendamiento de equipo de transporte	\$5,000.00	\$0.00	\$5,000.00	\$0.00	\$0.00	\$0.00	\$0.00	\$5,000.00
5001	Servicios de arrendamiento de vehículos y equipo de transporte.	\$5,000.00	\$0.00	\$5,000.00	\$0.00	\$0.00	\$0.00	\$0.00	\$5,000.00
6000	Arrendamiento de maquinaria, otros equipos y herramientas	\$54,158.70	\$0.00	\$54,158.70	\$0.00	\$0.00	\$0.00	\$0.00	\$54,158.70
6001	Arrendamiento de Maquinaria y Equipo	\$54,158.70	\$0.00	\$54,158.70	\$0.00	\$0.00	\$0.00	\$0.00	\$54,158.70
27000	Arrendamiento de activos intangibles	\$259,248.00	\$0.00	\$259,248.00	\$22,413.80	\$15,086.21	\$15,086.21	\$15,086.21	\$244,161.79
27001	Arrendamiento de activos intangibles	\$259,248.00	\$0.00	\$259,248.00	\$22,413.80	\$15,086.21	\$15,086.21	\$15,086.21	\$244,161.79
<b>30000</b>	<b>Servicios profesionales, científicos, técnicos y otros servicios</b>	<b>\$213,260.50</b>	<b>\$2,590.32</b>	<b>\$215,850.82</b>	<b>\$33,749.50</b>	<b>\$33,749.50</b>	<b>\$33,749.50</b>	<b>\$33,749.50</b>	<b>\$182,101.32</b>
31000	Servicios legales, de contabilidad, auditoría y relacionados	\$35,768.00	\$0.00	\$35,768.00	\$0.00	\$0.00	\$0.00	\$0.00	\$5,768.00
31001	Servicios legales	\$5,768.00	\$0.00	\$5,768.00	\$0.00	\$0.00	\$0.00	\$0.00	\$30,000.00
31002	Servicios de contabilidad, auditoría y servicios relacionados	\$30,000.00	\$0.00	\$30,000.00	\$0.00	\$0.00	\$0.00	\$0.00	\$0.00
32000	Servicios de diseño, arquitectura, ingeniería y actividades relacio	\$15,000.00	\$1,666.66	\$16,666.66	\$25,000.00	\$25,000.00	\$25,000.00	\$25,000.00	-\$8,333.34
32001	Servicios de arquitectura, ingeniería y actividades relacionadas	\$15,000.00	\$1,666.66	\$16,666.66	\$25,000.00	\$25,000.00	\$25,000.00	\$25,000.00	-\$8,333.34
330000	Servicios de consultoría administrativa, procesos, técnica y en tec	\$4,229.50	\$0.00	\$4,229.50	\$0.00	\$0.00	\$0.00	\$0.00	\$4,229.50
330001	Servicios de informática	\$4,229.50	\$0.00	\$4,229.50	\$0.00	\$0.00	\$0.00	\$0.00	\$4,229.50
334000	Servicios de capacitación	\$120,381.00	\$0.00	\$120,381.00	\$0.00	\$0.00	\$0.00	\$0.00	\$120,381.00
334001	Capacitación	\$120,381.00	\$0.00	\$120,381.00	\$0.00	\$0.00	\$0.00	\$0.00	\$120,381.00
336000	Servicios de apoyo administrativo, fotocopiado e impresión	\$12,682.00	\$923.66	\$13,605.66	\$6,942.00	\$6,942.00	\$6,942.00	\$6,942.00	\$6,863.66
336001	Servicios de apoyo administrativo, fotocopiado e impresión	\$10,622.00	\$923.66	\$11,545.66	\$6,942.00	\$6,942.00	\$6,942.00	\$6,942.00	\$4,603.66
336002	Formas valoradas	\$2,260.00	\$0.00	\$2,260.00	\$0.00	\$0.00	\$0.00	\$0.00	\$2,260.00
338000	Servicios de vigilancia	\$25,000.00	\$0.00	\$25,000.00	\$1,807.50	\$1,807.50	\$1,807.50	\$1,807.50	\$23,192.50
338001	Servicios de Vigilancia	\$25,000.00	\$0.00	\$25,000.00	\$1,807.50	\$1,807.50	\$1,807.50	\$1,807.50	\$23,192.50
<b>340000</b>	<b>Servicios financieros, bancarios y comerciales</b>	<b>\$216,752.70</b>	<b>\$4,833.34</b>	<b>\$221,586.04</b>	<b>\$4,131.00</b>	<b>\$4,131.00</b>	<b>\$4,131.00</b>	<b>\$4,131.00</b>	<b>\$217,455.04</b>
341000	Servicios financieros y bancarios	\$43,731.10	\$0.00	\$43,731.10	\$1,568.00	\$1,568.00	\$1,568.00	\$1,568.00	\$42,163.10
341001	Intereses, Descuentos, y otros Servicios Bancarios	\$43,731.10	\$0.00	\$43,731.10	\$1,568.00	\$1,568.00	\$1,568.00	\$1,568.00	\$42,163.10
344000	Seguros de responsabilidad patrimonial y fianzas	\$168,021.60	\$0.00	\$168,021.60	\$0.00	\$0.00	\$0.00	\$0.00	\$168,021.60
344001	Seguros de responsabilidad patrimonial y fianzas	\$168,021.60	\$0.00	\$168,021.60	\$0.00	\$0.00	\$0.00	\$0.00	\$168,021.60
347000	Fletes y maniobras	\$5,000.00	\$0.00	\$5,000.00	\$0.00	\$0.00	\$0.00	\$0.00	\$5,000.00
347001	Fletes y Maniobras	\$5,000.00	\$0.00	\$5,000.00	\$0.00	\$0.00	\$0.00	\$0.00	\$5,000.00



# Comisión de Agua Potable, Alcantarillado y Saneamiento del Municipio de Huichapan, Hidalgo

HIDALGO

Estado Analítico del Ejercicio del Presupuesto por Fuente de Financiamiento Del 01/ene./2022 Al 28/feb./2022

Fecha y 11/abr./2022

hora de Impresión 07:03 p. m.

Isr. supervisor  
 rep. rptEstadoAnalíticoPresupuestoEgresos\_FF

Código	Descripción	Egresos Aprobado Al 31/12/2022		Ampliaciones / Reducciones	Egresos Modificado	Egresos Comprometido	Egresos Devengado	Egresos Ejercido	Egresos Pagado	Subejercicio
		31/12/2022	31/12/2022							
<b>Ejercicio del Presupuesto</b>										
3000	Comisiones por ventas	\$0.00	\$4,833.34	\$4,833.34	\$4,833.34	\$2,563.00	\$2,563.00	\$2,563.00	\$2,563.00	\$2,270.34
3001	Comisiones por ventas	\$0.00	\$4,833.34	\$4,833.34	\$4,833.34	\$2,563.00	\$2,563.00	\$2,563.00	\$2,563.00	\$2,270.34
0000	<b>Servicios de instalación, reparación, mantenimiento y conserva</b>	<b>\$1,708,795.00</b>	<b>-\$24,466.66</b>	<b>\$1,684,328.34</b>	<b>\$82,709.90</b>	<b>\$64,559.90</b>	<b>\$64,559.90</b>	<b>\$64,559.90</b>	<b>\$64,559.90</b>	<b>\$1,619,768.44</b>
1000	Conservación y mantenimiento menor de inmuebles	\$102,560.00	\$0.00	\$102,560.00	\$0.00	\$0.00	\$0.00	\$0.00	\$0.00	\$102,560.00
1001	Conservación y mantenimiento menor de inmuebles	\$102,560.00	\$0.00	\$102,560.00	\$0.00	\$0.00	\$0.00	\$0.00	\$0.00	\$102,560.00
2000	Instalación, reparación y mantenimiento de mobiliario y equipo de	\$15,134.50	\$0.00	\$15,134.50	\$0.00	\$0.00	\$0.00	\$0.00	\$0.00	\$15,134.50
2001	Mantenimiento de Mobiliario y Equipo de Administración	\$10,134.50	\$0.00	\$10,134.50	\$0.00	\$0.00	\$0.00	\$0.00	\$0.00	\$10,134.50
2002	Mantenimiento de Equipo y Aparatos de Comunicación y Telecom	\$5,000.00	\$0.00	\$5,000.00	\$0.00	\$0.00	\$0.00	\$0.00	\$0.00	\$5,000.00
30000	Instalación, reparación y mantenimiento de equipo de cómputo y t	\$15,000.00	\$533.34	\$15,533.34	\$1,600.00	\$1,600.00	\$1,600.00	\$1,600.00	\$1,600.00	\$13,933.34
30001	Mantenimiento de bienes informáticos	\$15,000.00	\$533.34	\$15,533.34	\$1,600.00	\$1,600.00	\$1,600.00	\$1,600.00	\$1,600.00	\$13,933.34
50000	Reparación y mantenimiento de equipo de transporte	\$150,705.36	\$0.00	\$150,705.36	\$7,526.65	\$6,576.65	\$6,576.65	\$6,576.65	\$6,576.65	\$144,128.71
50001	Mantenimiento de Vehículos	\$150,705.36	\$0.00	\$150,705.36	\$7,526.65	\$6,576.65	\$6,576.65	\$6,576.65	\$6,576.65	\$144,128.71
57000	Instalación, reparación y mantenimiento de maquinaria, otros equi	\$1,425,395.14	-\$25,000.00	\$1,400,395.14	\$73,585.25	\$56,383.25	\$56,383.25	\$56,383.25	\$56,383.25	\$1,344,011.89
57001	Mantenimiento de Maquinaria y Equipo	\$6,850.00	\$0.00	\$6,850.00	\$0.00	\$0.00	\$0.00	\$0.00	\$0.00	\$6,850.00
57002	Mantenimiento e Instalación de Equipos y Herramientas para Sum	\$402,248.00	-\$25,000.00	\$377,248.00	\$62,320.00	\$45,120.00	\$45,120.00	\$45,120.00	\$45,120.00	\$332,128.00
357003	Mantenimiento de Infraestructura	\$1,016,297.14	\$0.00	\$1,016,297.14	\$11,263.25	\$11,263.25	\$11,263.25	\$11,263.25	\$11,263.25	\$1,005,033.89
360000	<b>Servicios de comunicación social y publicidad</b>	<b>\$111,399.42</b>	<b>\$0.00</b>	<b>\$111,399.42</b>	<b>\$0.00</b>	<b>\$0.00</b>	<b>\$0.00</b>	<b>\$0.00</b>	<b>\$0.00</b>	<b>\$111,399.42</b>
361000	Difusión por radio, televisión y otros medios de mensajes sobre pr	\$45,199.42	\$0.00	\$45,199.42	\$0.00	\$0.00	\$0.00	\$0.00	\$0.00	\$45,199.42
361002	Impresiones y Publicaciones Oficiales	\$45,199.42	\$0.00	\$45,199.42	\$0.00	\$0.00	\$0.00	\$0.00	\$0.00	\$45,199.42
362000	Difusión por radio, televisión y otros medios de mensajes comerci	\$55,200.00	\$0.00	\$55,200.00	\$0.00	\$0.00	\$0.00	\$0.00	\$0.00	\$55,200.00
362001	Difusión por radio, televisión y otros medios de mensajes comerci	\$55,200.00	\$0.00	\$55,200.00	\$0.00	\$0.00	\$0.00	\$0.00	\$0.00	\$55,200.00
365000	Servicios de la industria filmica, del sonido y del video	\$11,000.00	\$0.00	\$11,000.00	\$0.00	\$0.00	\$0.00	\$0.00	\$0.00	\$11,000.00
365001	Servicios de la industria filmica, del sonido y del video	\$11,000.00	\$0.00	\$11,000.00	\$0.00	\$0.00	\$0.00	\$0.00	\$0.00	\$11,000.00
370000	<b>Servicios de traslado y viáticos</b>	<b>\$62,578.30</b>	<b>\$0.00</b>	<b>\$62,578.30</b>	<b>\$4,004.65</b>	<b>\$4,004.65</b>	<b>\$4,004.65</b>	<b>\$4,004.65</b>	<b>\$4,004.65</b>	<b>\$68,573.65</b>
371000	Pasajes aéreos	\$3,000.00	\$0.00	\$3,000.00	\$0.00	\$0.00	\$0.00	\$0.00	\$0.00	\$3,000.00
371001	Pasajes aéreos	\$3,000.00	\$0.00	\$3,000.00	\$0.00	\$0.00	\$0.00	\$0.00	\$0.00	\$3,000.00
372000	Pasajes terrestres	\$59,000.00	\$0.00	\$59,000.00	\$0.00	\$0.00	\$0.00	\$0.00	\$0.00	\$59,000.00
372001	Pasajes terrestres	\$3,000.00	\$0.00	\$3,000.00	\$0.00	\$0.00	\$0.00	\$0.00	\$0.00	\$3,000.00
375000	Viáticos en el país	\$56,578.30	\$0.00	\$56,578.30	\$4,004.65	\$4,004.65	\$4,004.65	\$4,004.65	\$4,004.65	\$62,573.65
375001	Viáticos en el país	\$56,578.30	\$0.00	\$56,578.30	\$4,004.65	\$4,004.65	\$4,004.65	\$4,004.65	\$4,004.65	\$62,573.65
380000	<b>Servicios oficiales</b>	<b>\$118,334.90</b>	<b>\$9,664.14</b>	<b>\$127,999.04</b>	<b>\$94,600.00</b>	<b>\$94,600.00</b>	<b>\$94,600.00</b>	<b>\$94,600.00</b>	<b>\$94,600.00</b>	<b>\$33,399.04</b>
381000	Gastos de ceremonial	\$118,334.90	\$9,664.14	\$127,999.04	\$94,600.00	\$94,600.00	\$94,600.00	\$94,600.00	\$94,600.00	\$33,399.04



Comisión de Agua Potable, Alcantarillado y Saneamiento del Municipio de Huichapan, Hidalgo  
HIDALGO

Estado Analítico del Ejercicio del Presupuesto por Fuente de Financiamiento Del 01/ene./2022 Al 28/feb./2022

Fecha y 11/abr./2022

hora de Impresión 07:03 p. m.

Jsr. supervisor  
rep: rptEstadoAnaliticoPresupuestoEgresos\_FF

Ejercicio del Presupuesto		Egresos Aprobado Al 31/12/2022	Ampliaciones / (Reducciones)	Egresos Modificado	Egresos Comprometido	Egresos Devengado	Egresos Ejercido	Egresos Pagado	Subejercicio
1001	Gastos de Ceremonial	\$118,334.90	\$9,664.14	\$127,999.04	\$94,600.00	\$94,600.00	\$94,600.00	\$94,600.00	\$33,399.04
0000	Otros servicios generales	\$424,835.50	\$0.00	\$424,835.50	\$17,336.14	\$17,336.14	\$17,336.14	\$17,336.14	\$407,499.36
2000	Impuestos y derechos	\$95,174.50	\$0.00	\$95,174.50	\$4,369.14	\$4,369.14	\$4,369.14	\$4,369.14	\$90,805.36
2006	Pago de derechos	\$95,174.50	\$0.00	\$95,174.50	\$4,369.14	\$4,369.14	\$4,369.14	\$4,369.14	\$90,805.36
8000	Impuesto sobre nóminas y otros que se deriven de una relación la	\$179,661.00	\$0.00	\$179,661.00	\$12,967.00	\$12,967.00	\$12,967.00	\$12,967.00	\$166,694.00
8001	Impuesto sobre nóminas y otros que se deriven de una relación la	\$179,661.00	\$0.00	\$179,661.00	\$12,967.00	\$12,967.00	\$12,967.00	\$12,967.00	\$166,694.00
9000	Otros servicios generales	\$150,000.00	\$0.00	\$150,000.00	\$0.00	\$0.00	\$0.00	\$0.00	\$150,000.00
9002	Exámenes de Laboratorio	\$150,000.00	\$0.00	\$150,000.00	\$0.00	\$0.00	\$0.00	\$0.00	\$150,000.00
30000	<b>BIENES MUEBLES, INMUEBLES E INTANGIBLES</b>	<b>\$726,796.58</b>	<b>\$0.00</b>	<b>\$726,796.58</b>	<b>\$14,900.00</b>	<b>\$14,900.00</b>	<b>\$14,900.00</b>	<b>\$14,900.00</b>	<b>\$711,896.58</b>
10000	Mobiliario y equipo de administración	\$85,102.48	\$5,290.00	\$90,392.48	\$0.00	\$0.00	\$0.00	\$0.00	\$90,392.48
11000	Muebles de oficina y estantería	\$26,461.74	\$0.00	\$26,461.74	\$0.00	\$0.00	\$0.00	\$0.00	\$26,461.74
11001	Muebles de oficina y estantería	\$26,461.74	\$0.00	\$26,461.74	\$0.00	\$0.00	\$0.00	\$0.00	\$26,461.74
15000	Equipo de cómputo y de tecnología de la información	\$50,877.94	\$5,290.00	\$56,167.94	\$0.00	\$0.00	\$0.00	\$0.00	\$56,167.94
15001	Bienes informáticos	\$50,877.94	\$5,290.00	\$56,167.94	\$0.00	\$0.00	\$0.00	\$0.00	\$56,167.94
19000	Otros mobiliarios y equipos de administración	\$7,762.80	\$0.00	\$7,762.80	\$0.00	\$0.00	\$0.00	\$0.00	\$7,762.80
19001	Equipo de Administración	\$7,762.80	\$0.00	\$7,762.80	\$0.00	\$0.00	\$0.00	\$0.00	\$7,762.80
520000	Mobiliario y equipo educacional y recreativo	\$6,886.90	\$0.00	\$6,886.90	\$0.00	\$0.00	\$0.00	\$0.00	\$6,886.90
523000	Cámaras fotográficas y de video	\$6,886.90	\$0.00	\$6,886.90	\$0.00	\$0.00	\$0.00	\$0.00	\$6,886.90
523001	Cámaras fotográficas y de video	\$6,886.90	\$0.00	\$6,886.90	\$0.00	\$0.00	\$0.00	\$0.00	\$6,886.90
540000	Vehículos y equipo de transporte	\$500,000.00	-\$5,290.00	\$494,710.00	\$0.00	\$0.00	\$0.00	\$0.00	\$494,710.00
541000	Vehículos y equipo terrestre	\$500,000.00	-\$5,290.00	\$494,710.00	\$0.00	\$0.00	\$0.00	\$0.00	\$494,710.00
541001	Vehículos y Equipo Terrestre	\$500,000.00	-\$5,290.00	\$494,710.00	\$0.00	\$0.00	\$0.00	\$0.00	\$494,710.00
560000	Maquinaria, otros equipos y herramientas	\$107,166.50	\$0.00	\$107,166.50	\$14,900.00	\$14,900.00	\$14,900.00	\$14,900.00	\$92,266.50
562000	Maquinaria y equipo industrial	\$26,890.00	\$0.00	\$26,890.00	\$0.00	\$0.00	\$0.00	\$0.00	\$26,890.00
562001	Maquinaria y equipo industrial	\$26,890.00	\$0.00	\$26,890.00	\$0.00	\$0.00	\$0.00	\$0.00	\$26,890.00
565000	Equipo de comunicación y telecomunicación	\$20,276.50	\$0.00	\$20,276.50	\$0.00	\$0.00	\$0.00	\$0.00	\$20,276.50
565001	Equipos y Aparatos de Comunicación y Telecomunicación	\$20,276.50	\$0.00	\$20,276.50	\$0.00	\$0.00	\$0.00	\$0.00	\$20,276.50
566000	Equipos de generación eléctrica, aparatos y accesorios eléctricos	\$25,000.00	\$0.00	\$25,000.00	\$14,900.00	\$14,900.00	\$14,900.00	\$14,900.00	\$10,100.00
566001	Equipos de generación eléctrica, aparatos y accesorios eléctricos	\$25,000.00	\$0.00	\$25,000.00	\$14,900.00	\$14,900.00	\$14,900.00	\$14,900.00	\$10,100.00
567000	Herramientas y máquinas-herramienta	\$25,000.00	\$0.00	\$25,000.00	\$0.00	\$0.00	\$0.00	\$0.00	\$25,000.00
567001	Herramientas y Máquinas-Herramientas	\$25,000.00	\$0.00	\$25,000.00	\$0.00	\$0.00	\$0.00	\$0.00	\$25,000.00
569000	Otros equipos	\$10,000.00	\$0.00	\$10,000.00	\$0.00	\$0.00	\$0.00	\$0.00	\$10,000.00



Comisión de Agua Potable, Alcantarillado y Saneamiento del Municipio de Huichapan, Hidalgo

HIDALGO  
Estado Analítico del Ejercicio del Presupuesto por Fuente de Financiamiento Del 01/ene./2022 Al 28/feb./2022

Fecha y hora de Impresión | 11/abr./2022 | 07:03 p. m.

Usr: supervisor  
Rep: rptEstadoAnalíticoPresupuestoEgresos\_FF

Ejercicio del Presupuesto	Egresos		Egresos Ampliaciones / Reducciones	Egresos Modificado	Egresos Comprometido	Egresos Devengado	Egresos Ejercido	Egresos Pagado	Subejercicio
	Aprobado Al 31/12/2022	31/12/2022							
9001 Otros equipos	\$10,000.00	\$10,000.00	\$0.00	\$10,000.00	\$0.00	\$0.00	\$0.00	\$0.00	\$10,000.00
0000 Activos intangibles	\$27,640.70	\$27,640.70	\$0.00	\$27,640.70	\$0.00	\$0.00	\$0.00	\$0.00	\$27,640.70
1000 Software	\$27,640.70	\$27,640.70	\$0.00	\$27,640.70	\$0.00	\$0.00	\$0.00	\$0.00	\$27,640.70
1001 Software	\$27,640.70	\$27,640.70	\$0.00	\$27,640.70	\$0.00	\$0.00	\$0.00	\$0.00	\$27,640.70
<b>10000 INVERSION PUBLICA</b>	<b>\$1,081,349.86</b>	<b>\$1,081,349.86</b>	<b>\$0.00</b>	<b>\$1,081,349.86</b>	<b>\$0.00</b>	<b>\$0.00</b>	<b>\$0.00</b>	<b>\$0.00</b>	<b>\$1,081,349.86</b>
30000 Obra pública en bienes propios	\$1,081,349.86	\$1,081,349.86	\$0.00	\$1,081,349.86	\$0.00	\$0.00	\$0.00	\$0.00	\$1,081,349.86
20000 Edificación no habitacional	\$120,106.10	\$120,106.10	\$0.00	\$120,106.10	\$0.00	\$0.00	\$0.00	\$0.00	\$120,106.10
22001 Edificación no habitacional	\$120,106.10	\$120,106.10	\$0.00	\$120,106.10	\$0.00	\$0.00	\$0.00	\$0.00	\$120,106.10
23000 Construcción de obras para el abastecimiento de agua, petróleo, ¿	\$961,243.76	\$961,243.76	\$0.00	\$961,243.76	\$0.00	\$0.00	\$0.00	\$0.00	\$961,243.76
23001 Construcción de obras para el abastecimiento de agua, petróleo, ¿	\$961,243.76	\$961,243.76	\$0.00	\$961,243.76	\$0.00	\$0.00	\$0.00	\$0.00	\$961,243.76
<b>00000 INVERSIONES FINANCIERAS Y OTRAS PROVISIONES</b>	<b>\$89,512.50</b>	<b>\$89,512.50</b>	<b>-\$1,230.46</b>	<b>\$88,282.04</b>	<b>\$0.00</b>	<b>\$0.00</b>	<b>\$0.00</b>	<b>\$0.00</b>	<b>\$88,282.04</b>
90000 Provisiones para contingencias y otras erogaciones especiales	\$89,512.50	\$89,512.50	-\$1,230.46	\$88,282.04	\$0.00	\$0.00	\$0.00	\$0.00	\$88,282.04
91000 Contingencias por fenómenos naturales	\$89,512.50	\$89,512.50	-\$1,230.46	\$88,282.04	\$0.00	\$0.00	\$0.00	\$0.00	\$88,282.04
91001 Erogaciones para Contingencias	\$89,512.50	\$89,512.50	-\$1,230.46	\$88,282.04	\$0.00	\$0.00	\$0.00	\$0.00	\$88,282.04
<b>300000 PARTICIPACIONES Y APORTACIONES</b>	<b>\$101,456.55</b>	<b>\$101,456.55</b>	<b>\$0.00</b>	<b>\$101,456.55</b>	<b>\$87,592.50</b>	<b>\$14,497.50</b>	<b>\$14,497.50</b>	<b>\$14,497.50</b>	<b>\$86,959.05</b>
350000 Convenios	\$101,456.55	\$101,456.55	\$0.00	\$101,456.55	\$87,592.50	\$14,497.50	\$14,497.50	\$14,497.50	\$86,959.05
353000 Otros Convenios	\$101,456.55	\$101,456.55	\$0.00	\$101,456.55	\$87,592.50	\$14,497.50	\$14,497.50	\$14,497.50	\$86,959.05
353001 Otros Convenios	\$101,456.55	\$101,456.55	\$0.00	\$101,456.55	\$87,592.50	\$14,497.50	\$14,497.50	\$14,497.50	\$86,959.05
<b>RECURSOS FISCALES 2022</b>	<b>\$23,973,312.92</b>	<b>\$23,973,312.90</b>	<b>-\$0.02</b>	<b>\$23,973,312.90</b>	<b>\$10,574,321.98</b>	<b>\$2,816,147.55</b>	<b>\$2,816,147.55</b>	<b>\$2,816,147.55</b>	<b>\$21,157,165.35</b>
<b>524 RECURSOS FISCALES 2021</b>	<b>\$482,560.95</b>	<b>\$482,560.95</b>	<b>\$262.76</b>	<b>\$482,823.71</b>	<b>\$483,372.45</b>	<b>\$483,372.45</b>	<b>\$483,372.45</b>	<b>\$483,372.45</b>	<b>-\$548.74</b>
<b>300000 SERVICIOS GENERALES</b>	<b>\$373,519.45</b>	<b>\$373,519.45</b>	<b>\$0.00</b>	<b>\$373,519.45</b>	<b>\$373,519.45</b>	<b>\$373,519.45</b>	<b>\$373,519.45</b>	<b>\$373,519.45</b>	<b>\$0.00</b>
310000 Servicios básicos	\$373,519.45	\$373,519.45	\$0.00	\$373,519.45	\$373,519.45	\$373,519.45	\$373,519.45	\$373,519.45	\$0.00
311000 Energía eléctrica	\$373,519.45	\$373,519.45	\$0.00	\$373,519.45	\$373,519.45	\$373,519.45	\$373,519.45	\$373,519.45	\$0.00
311001 Servicio de Energía Eléctrica	\$373,519.45	\$373,519.45	\$0.00	\$373,519.45	\$373,519.45	\$373,519.45	\$373,519.45	\$373,519.45	\$0.00
<b>340000 Servicios financieros, bancarios y comerciales</b>	<b>\$997.50</b>	<b>\$997.50</b>	<b>\$262.76</b>	<b>\$1,260.26</b>	<b>\$1,809.00</b>	<b>\$1,809.00</b>	<b>\$1,809.00</b>	<b>\$1,809.00</b>	<b>-\$548.74</b>
341000 Servicios financieros y bancarios	\$997.50	\$997.50	\$262.76	\$1,260.26	\$1,809.00	\$1,809.00	\$1,809.00	\$1,809.00	-\$548.74
341001 Intereses, Descuentos, y otros Servicios Bancarios	\$997.50	\$997.50	\$262.76	\$1,260.26	\$1,809.00	\$1,809.00	\$1,809.00	\$1,809.00	-\$548.74
<b>390000 Otros servicios generales</b>	<b>\$108,044.00</b>	<b>\$108,044.00</b>	<b>\$0.00</b>	<b>\$108,044.00</b>	<b>\$108,044.00</b>	<b>\$108,044.00</b>	<b>\$108,044.00</b>	<b>\$108,044.00</b>	<b>\$0.00</b>
392000 Impuestos y derechos	\$69,813.00	\$69,813.00	\$0.00	\$69,813.00	\$69,813.00	\$69,813.00	\$69,813.00	\$69,813.00	\$0.00
392005 Pago de otros impuestos	\$69,813.00	\$69,813.00	\$0.00	\$69,813.00	\$69,813.00	\$69,813.00	\$69,813.00	\$69,813.00	\$0.00
398000 Impuesto sobre nóminas y otros que se derivan de una relación la	\$38,231.00	\$38,231.00	\$0.00	\$38,231.00	\$38,231.00	\$38,231.00	\$38,231.00	\$38,231.00	\$0.00



Comisión de Agua Potable, Alcantarillado y Saneamiento del Municipio de Huichapan, Hidalgo

HIDALGO  
Estado Analítico del Ejercicio del Presupuesto por Fuente de Financiamiento Del 01/ene./2022 Al 28/feb./2022



Fecha y hora de Impresión 11/abr./2022 07:03 p. m.



Jsr. supervisor  
rep: rptEstadoAnaliticoPresupuestoEgresos\_FF


Ejercicio del Presupuesto	Egresos Aprobado Al 31/12/2022	Ampliaciones / (Reducciones)	Egresos Modificado	Egresos Comprometido	Egresos Devengado	Egresos Ejercido	Egresos Pagado	Subejercicio
3001 Impuesto sobre nóminas y otros que se deriven de una relación la	\$38,231.00	\$0.00	\$38,231.00	\$38,231.00	\$38,231.00	\$38,231.00	\$38,231.00	\$0.00
<b>3000 BIENES MUEBLES, INMUEBLES E INTANGIBLES</b>	<b>\$149,804.34</b>	<b>-\$262.76</b>	<b>\$149,541.58</b>	<b>\$0.00</b>	<b>\$0.00</b>	<b>\$0.00</b>	<b>\$0.00</b>	<b>\$149,541.58</b>
0000 Vehículos y equipo de transporte	\$149,804.34	-\$262.76	\$149,541.58	\$0.00	\$0.00	\$0.00	\$0.00	\$149,541.58
1000 Vehículos y equipo terrestre	\$149,804.34	-\$262.76	\$149,541.58	\$0.00	\$0.00	\$0.00	\$0.00	\$149,541.58
1001 Vehículos y Equipo Terrestre	\$149,804.34	-\$262.76	\$149,541.58	\$0.00	\$0.00	\$0.00	\$0.00	\$149,541.58
	\$632,365.29	\$0.00	\$632,365.29	\$483,372.45	\$483,372.45	\$483,372.45	\$483,372.45	\$148,992.84

**RECURSOS FISCALES 2021**

<b>Total Final</b>	\$24,605,678.21	\$24,605,678.19	\$11,057,694.43	\$3,299,520.00	\$3,169,728.24	\$3,169,727.90	\$21,306,158.19
--------------------	-----------------	-----------------	-----------------	----------------	----------------	----------------	-----------------



  
 ING. DANIEL VENTURA GUERRERO  
 DIRECTOR GENERAL



  
 ING. EVELYN SORAYMA SUAREZ CHAVEZ  
 SUBDIRECTOR ADMINISTRATIVO COMERCIAL


  
 LC. JOSE RUBEN ESCALANTE VERGARA  
 COMISARIO





# Comisión de Agua Potable, Alcantarillado y Saneamiento del Municipio de Huichapan, Hidalgo

HIDALGO

Fecha y hora de Impresión 11/abr./2022 07:02 p. m.

Estado Analítico del Ejercicio del Presupuesto por Fuente de Financiamiento Del 01/ene./2022 Al 31/mar./2022

Jsr. supervisor  
Rep: rptEstadoAnalíticoPresupuestoEgresos\_FF

	Egresos Aprobado Al 31/12/2022	Ampliaciones / (Reducciones)	Egresos Modificado	Egresos Comprometido	Egresos Devengado	Egresos Ejercido	Egresos Pagado	Subejercicio
<b>414 RECURSOS FISCALES 2022</b>								
0000	\$6,718,389.76	-\$4,934.37	\$8,713,455.39	\$8,698,552.25	\$1,941,308.87	\$1,941,308.87	\$1,941,308.87	\$6,772,146.52
0000	\$5,811,033.60	-\$33,922.29	\$5,777,111.31	\$5,675,344.42	\$1,389,394.92	\$1,389,394.92	\$1,389,394.92	\$4,387,716.39
3000	\$5,811,033.60	-\$33,922.29	\$5,777,111.31	\$5,675,344.42	\$1,389,394.92	\$1,389,394.92	\$1,389,394.92	\$4,387,716.39
3001	\$5,811,033.60	-\$33,922.29	\$5,777,111.31	\$5,675,344.42	\$1,389,394.92	\$1,389,394.92	\$1,389,394.92	\$4,387,716.39
3001	\$16,000.00	\$37,570.35	\$53,570.35	\$166,281.49	\$90,491.33	\$90,491.33	\$90,491.33	-\$36,920.98
20000	\$16,000.00	\$37,570.35	\$53,570.35	\$166,281.49	\$90,491.33	\$90,491.33	\$90,491.33	-\$36,920.98
22000	\$16,000.00	\$37,570.35	\$53,570.35	\$166,281.49	\$90,491.33	\$90,491.33	\$90,491.33	-\$36,920.98
22001	\$16,000.00	\$37,570.35	\$53,570.35	\$166,281.49	\$90,491.33	\$90,491.33	\$90,491.33	-\$36,920.98
30000	\$1,065,356.16	\$0.00	\$1,065,356.16	\$1,065,356.16	\$0.00	\$0.00	\$0.00	\$1,065,356.16
32000	\$1,065,356.16	\$0.00	\$1,065,356.16	\$1,065,356.16	\$0.00	\$0.00	\$0.00	\$1,065,356.16
32001	\$96,850.56	\$0.00	\$96,850.56	\$96,850.56	\$0.00	\$0.00	\$0.00	\$96,850.56
32001	\$968,505.60	\$0.00	\$968,505.60	\$968,505.60	\$0.00	\$0.00	\$0.00	\$968,505.60
32002	\$1,826,000.00	-\$8,582.43	\$1,817,417.57	\$1,791,570.18	\$461,422.62	\$461,422.62	\$461,422.62	\$1,355,994.95
150000	\$50,000.00	\$0.00	\$50,000.00	\$50,000.00	\$50,000.00	\$50,000.00	\$50,000.00	\$0.00
152000	\$50,000.00	\$0.00	\$50,000.00	\$50,000.00	\$50,000.00	\$50,000.00	\$50,000.00	\$0.00
152001	\$1,776,000.00	-\$8,582.43	\$1,767,417.57	\$1,741,570.18	\$411,422.62	\$411,422.62	\$411,422.62	\$1,355,994.95
159000	\$480,000.00	-\$8,582.43	\$471,417.57	\$445,570.18	\$107,222.62	\$107,222.62	\$107,222.62	\$364,194.95
159001	\$1,296,000.00	\$0.00	\$1,296,000.00	\$1,296,000.00	\$304,200.00	\$304,200.00	\$304,200.00	\$991,800.00
159002	\$2,919,088.45	\$14,874.18	\$2,933,962.63	\$1,099,844.04	\$1,098,784.04	\$1,098,784.04	\$1,098,783.70	\$1,835,178.59
20000	\$335,718.83	-\$9,707.37	\$326,011.46	\$91,714.69	\$91,714.69	\$91,714.69	\$91,714.69	\$234,296.77
210000	\$140,447.30	-\$3,866.64	\$136,580.66	\$52,691.60	\$52,691.60	\$52,691.60	\$52,691.60	\$83,889.06
211000	\$140,447.30	-\$3,866.64	\$136,580.66	\$52,691.60	\$52,691.60	\$52,691.60	\$52,691.60	\$83,889.06
211001	\$136,477.01	-\$5,840.73	\$130,636.28	\$28,752.27	\$28,752.27	\$28,752.27	\$28,752.27	\$101,884.01
212000	\$136,477.01	-\$5,840.73	\$130,636.28	\$28,752.27	\$28,752.27	\$28,752.27	\$28,752.27	\$101,884.01
212001	\$15,200.90	\$0.00	\$15,200.90	\$5,939.82	\$5,939.82	\$5,939.82	\$5,939.82	\$9,261.08
214000	\$15,200.90	\$0.00	\$15,200.90	\$5,939.82	\$5,939.82	\$5,939.82	\$5,939.82	\$9,261.08
214001	\$15,200.90	\$0.00	\$15,200.90	\$0.00	\$0.00	\$0.00	\$0.00	\$15,800.00
215000	\$15,800.00	\$0.00	\$15,800.00	\$0.00	\$0.00	\$0.00	\$0.00	\$15,800.00
215001	\$26,293.62	\$0.00	\$26,293.62	\$4,331.00	\$4,331.00	\$4,331.00	\$4,331.00	\$21,962.62
216000	\$26,293.62	\$0.00	\$26,293.62	\$4,331.00	\$4,331.00	\$4,331.00	\$4,331.00	\$21,962.62
216001	\$1,500.00	\$0.00	\$1,500.00	\$0.00	\$0.00	\$0.00	\$0.00	\$1,500.00
218000	\$1,500.00	\$0.00	\$1,500.00	\$0.00	\$0.00	\$0.00	\$0.00	\$1,500.00



# Comisión de Agua Potable, Alcantarillado y Saneamiento del Municipio de Huichapan, Hidalgo

Estado Analítico del Ejercicio del Presupuesto por Fuente de Financiamiento Del 01/ene./2022 Al 31/mar./2022

Fecha y hora de Impresión | 11/abr./2022 07:02 p. m.

Utr. supervisor  
Rep: rptEstadoAnalíticoPresupuestoEgresos\_FF

Ejercicio del Presupuesto	Egresos		Egresos Modificado	Egresos Comprometido	Egresos Devengado	Egresos Ejercido	Egresos Pagado	Subejercicio
	Aprobado Al 31/12/2022	Ampliaciones / (Reducciones)						
8002 Identificadores e iconos de señalización	\$1,500.00	\$0.00	\$1,500.00	\$0.00	\$0.00	\$0.00	\$0.00	\$1,500.00
9000 Alimentos y utensilios	\$211,662.62	\$0.00	\$211,662.62	\$57,491.58	\$57,491.58	\$57,491.58	\$57,491.58	\$154,171.04
1000 Productos alimenticios para personas	\$211,662.62	\$0.00	\$211,662.62	\$57,491.58	\$57,491.58	\$57,491.58	\$57,491.58	\$154,171.04
1001 Alimentación de Personas	\$211,662.62	\$0.00	\$211,662.62	\$57,491.58	\$57,491.58	\$57,491.58	\$57,491.58	\$154,171.04
3000 Materias primas y materiales de producción y comercialización	\$218,270.00	\$0.00	\$218,270.00	\$52,680.00	\$52,680.00	\$52,680.00	\$52,680.00	\$165,590.00
38000 Mercancías adquiridas para su comercialización	\$218,270.00	\$0.00	\$218,270.00	\$52,680.00	\$52,680.00	\$52,680.00	\$52,680.00	\$165,590.00
38001 Mercancías adquiridas para su comercialización	\$218,270.00	\$0.00	\$218,270.00	\$52,680.00	\$52,680.00	\$52,680.00	\$52,680.00	\$165,590.00
40000 Materiales y artículos de construcción y de reparación	\$366,427.47	\$37,500.00	\$403,927.47	\$390,650.14	\$390,650.14	\$390,650.14	\$390,649.80	\$13,277.33
46000 Material eléctrico y electrónico	\$23,639.49	\$0.00	\$23,639.49	\$5,692.95	\$5,692.95	\$5,692.95	\$5,692.95	\$17,946.54
46001 Material Eléctrico	\$13,018.92	\$0.00	\$13,018.92	\$4,790.95	\$4,790.95	\$4,790.95	\$4,790.95	\$8,227.97
46002 Material Electrónico	\$10,620.57	\$0.00	\$10,620.57	\$902.00	\$902.00	\$902.00	\$902.00	\$9,718.57
48000 Materiales complementarios	\$11,525.80	\$0.00	\$11,525.80	\$0.00	\$0.00	\$0.00	\$0.00	\$11,525.80
48001 Materiales complementarios	\$11,525.80	\$0.00	\$11,525.80	\$0.00	\$0.00	\$0.00	\$0.00	\$11,525.80
49000 Otros materiales y artículos de construcción y reparación	\$331,262.18	\$37,500.00	\$368,762.18	\$384,957.19	\$384,957.19	\$384,957.19	\$384,956.85	-\$16,195.01
49001 Otros materiales y artículos de construcción y reparación	\$331,262.18	\$37,500.00	\$368,762.18	\$384,957.19	\$384,957.19	\$384,957.19	\$384,956.85	-\$16,195.01
250000 Productos químicos, farmacéuticos y de laboratorio	\$493,830.16	\$0.00	\$493,830.16	\$145,097.27	\$145,097.27	\$145,097.27	\$145,097.27	\$348,732.89
251000 Productos químicos básicos	\$8,250.00	\$0.00	\$8,250.00	\$0.00	\$0.00	\$0.00	\$0.00	\$8,250.00
251001 Sustancias Químicas	\$8,250.00	\$0.00	\$8,250.00	\$0.00	\$0.00	\$0.00	\$0.00	\$8,250.00
252000 Fertilizantes, pesticidas y otros agroquímicos	\$1,000.00	\$0.00	\$1,000.00	\$0.00	\$0.00	\$0.00	\$0.00	\$1,000.00
252001 Plaguicidas, Abonos y Fertilizantes	\$1,000.00	\$0.00	\$1,000.00	\$0.00	\$0.00	\$0.00	\$0.00	\$1,000.00
253000 Medicinas y productos farmacéuticos	\$2,000.00	\$0.00	\$2,000.00	\$0.00	\$0.00	\$0.00	\$0.00	\$2,000.00
253001 Medicinas y Productos Farmacéuticos	\$2,000.00	\$0.00	\$2,000.00	\$0.00	\$0.00	\$0.00	\$0.00	\$2,000.00
254000 Materiales, accesorios y suministros médicos	\$2,173.60	\$0.00	\$2,173.60	\$0.00	\$0.00	\$0.00	\$0.00	\$2,173.60
254001 Materiales y Suministros Médicos	\$2,173.60	\$0.00	\$2,173.60	\$0.00	\$0.00	\$0.00	\$0.00	\$2,173.60
256000 Fibras sintéticas, hules, plásticos y derivados	\$3,000.00	\$0.00	\$3,000.00	\$0.00	\$0.00	\$0.00	\$0.00	\$3,000.00
256001 Fibras sintéticas, hules, plásticos y derivados	\$3,000.00	\$0.00	\$3,000.00	\$0.00	\$0.00	\$0.00	\$0.00	\$3,000.00
259000 Otros productos químicos	\$477,406.56	\$0.00	\$477,406.56	\$145,097.27	\$145,097.27	\$145,097.27	\$145,097.27	\$332,309.29
259001 Otros productos químicos	\$477,406.56	\$0.00	\$477,406.56	\$145,097.27	\$145,097.27	\$145,097.27	\$145,097.27	\$332,309.29
260000 Combustibles, lubricantes y aditivos	\$761,503.76	\$0.00	\$761,503.76	\$170,071.74	\$170,071.74	\$170,071.74	\$170,071.74	\$591,432.02
261000 Combustibles, lubricantes y aditivos	\$761,503.76	\$0.00	\$761,503.76	\$170,071.74	\$170,071.74	\$170,071.74	\$170,071.74	\$591,432.02
261001 Combustibles y Lubricantes vehículos y equipos terrestres	\$761,503.76	\$0.00	\$761,503.76	\$170,071.74	\$170,071.74	\$170,071.74	\$170,071.74	\$591,432.02
270000 Vestuario, blancos, prendas de protección y artículos deportivos	\$211,886.46	-\$12,918.45	\$198,968.01	\$137,880.82	\$137,880.82	\$137,880.82	\$137,880.82	\$60,989.19



# Comisión de Agua Potable, Alcantarillado y Saneamiento del Municipio de Huichapan, Hidalgo

## Estado Analítico del Ejercicio del Presupuesto por Fuente de Financiamiento Del 01/ene./2022 Al 31/mar./2022

Fecha y hora de Impresión 11/abr./2022 07:02 p. m.

Usr: supervisor  
Rep: rptEstadoAnaliticoPresupuestoEgresos\_FF

Ejercicio del Presupuesto	Egresos Aprobados Al 31/12/2022		Ampliaciones / (Reducciones)	Egresos Modificado	Egresos Comprometido	Egresos Devengado	Egresos Ejercido	Egresos Pagado	Subejercicio
	\$	%							
'1000 Vestuario y uniformes	\$154,786.56		-\$15,650.13	\$139,136.43	\$89,186.00	\$89,186.00	\$89,186.00	\$89,186.00	\$49,950.43
'1001 Vestuario, Uniformes	\$154,786.56		-\$15,650.13	\$139,136.43	\$89,186.00	\$89,186.00	\$89,186.00	\$89,186.00	\$49,950.43
'2000 Prendas de seguridad y protección personal	\$57,001.90		\$2,731.68	\$59,733.58	\$48,694.82	\$48,694.82	\$48,694.82	\$48,694.82	\$11,038.76
'2001 Prendas de Protección	\$57,001.90		\$2,731.68	\$59,733.58	\$48,694.82	\$48,694.82	\$48,694.82	\$48,694.82	\$11,038.76
30000 Herramientas, refacciones y accesorios menores	\$319,887.15		\$0.00	\$319,887.15	\$54,257.80	\$53,197.80	\$53,197.80	\$53,197.80	\$266,689.35
31000 Herramientas menores	\$59,598.89		\$0.00	\$59,598.89	\$14,862.02	\$14,862.02	\$14,862.02	\$14,862.02	\$44,736.87
31001 Herramientas Menores	\$59,598.89		\$0.00	\$59,598.89	\$14,862.02	\$14,862.02	\$14,862.02	\$14,862.02	\$44,736.87
32000 Refacciones y accesorios menores de edificios	\$23,517.50		\$0.00	\$23,517.50	\$2,077.56	\$2,077.56	\$2,077.56	\$2,077.56	\$21,439.94
32001 Refacciones y accesorios menores de edificios	\$23,517.50		\$0.00	\$23,517.50	\$2,077.56	\$2,077.56	\$2,077.56	\$2,077.56	\$21,439.94
33000 Refacciones y accesorios menores de mobiliario y equipo de admn	\$61,176.96		\$0.00	\$61,176.96	\$2,825.25	\$2,825.25	\$2,825.25	\$2,825.25	\$58,351.71
33001 Refacciones y accesorios menores de mobiliario y equipo de admn	\$61,176.96		\$0.00	\$61,176.96	\$2,825.25	\$2,825.25	\$2,825.25	\$2,825.25	\$58,351.71
34000 Refacciones y accesorios menores de equipo de cómputo y tecnol	\$18,038.10		\$0.00	\$18,038.10	\$0.00	\$0.00	\$0.00	\$0.00	\$18,038.10
34001 Refacciones y accesorios menores de equipo de cómputo y tecnol	\$18,038.10		\$0.00	\$18,038.10	\$0.00	\$0.00	\$0.00	\$0.00	\$18,038.10
36000 Refacciones y accesorios menores de equipo de transporte	\$137,350.00		\$0.00	\$137,350.00	\$34,492.97	\$33,432.97	\$33,432.97	\$33,432.97	\$103,917.03
36001 Refacciones	\$137,350.00		\$0.00	\$137,350.00	\$34,492.97	\$33,432.97	\$33,432.97	\$33,432.97	\$103,917.03
38000 Refacciones y accesorios menores de maquinaria y otros equipos	\$2,000.00		\$0.00	\$2,000.00	\$0.00	\$0.00	\$0.00	\$0.00	\$2,000.00
38001 Refacciones y accesorios menores de maquinaria y otros equipos	\$2,000.00		\$0.00	\$2,000.00	\$0.00	\$0.00	\$0.00	\$0.00	\$2,000.00
39000 Refacciones y accesorios menores otros bienes muebles	\$18,205.70		\$0.00	\$18,205.70	\$0.00	\$0.00	\$0.00	\$0.00	\$18,205.70
39001 Refacciones y accesorios menores otros bienes muebles	\$18,205.70		\$0.00	\$18,205.70	\$0.00	\$0.00	\$0.00	\$0.00	\$18,205.70
<b>30000 SERVICIOS GENERALES</b>	<b>\$10,336,719.22</b>		<b>-\$8,094.15</b>	<b>\$10,328,625.07</b>	<b>\$1,810,070.13</b>	<b>\$1,701,582.76</b>	<b>\$1,701,038.47</b>	<b>\$1,552,970.13</b>	<b>\$8,627,042.31</b>
310000 Servicios básicos	\$7,101,876.20		\$1,113.00	\$7,102,989.20	\$1,187,646.05	\$1,160,934.05	\$1,160,389.76	\$1,012,321.42	\$5,942,055.15
311000 Energía eléctrica	\$7,000,000.00		\$0.00	\$7,000,000.00	\$1,143,449.53	\$1,143,449.53	\$1,143,449.53	\$995,381.19	\$5,856,550.47
311001 Servicio de Energía Eléctrica	\$7,000,000.00		\$0.00	\$7,000,000.00	\$1,143,449.53	\$1,143,449.53	\$1,143,449.53	\$995,381.19	\$5,856,550.47
314000 Telefonía tradicional	\$23,576.20		\$0.00	\$23,576.20	\$3,531.87	\$3,531.87	\$3,531.87	\$3,531.87	\$20,044.33
314001 Servicio Telefónico Tradicional	\$23,576.20		\$0.00	\$23,576.20	\$3,531.87	\$3,531.87	\$3,531.87	\$3,531.87	\$20,044.33
315000 Telefonía celular	\$23,820.00		\$0.00	\$23,820.00	\$5,048.65	\$5,048.65	\$4,504.36	\$4,504.36	\$18,771.35
315001 Servicio de Telefonía Celular	\$23,820.00		\$0.00	\$23,820.00	\$5,048.65	\$5,048.65	\$4,504.36	\$4,504.36	\$18,771.35
316000 Servicios de telecomunicaciones y satélites	\$31,164.00		\$1,113.00	\$32,277.00	\$35,616.00	\$8,904.00	\$8,904.00	\$8,904.00	\$23,373.00
316003 Servicios de Internet	\$31,164.00		\$1,113.00	\$32,277.00	\$35,616.00	\$8,904.00	\$8,904.00	\$8,904.00	\$23,373.00
318000 Servicios postales y telegráficos	\$3,500.00		\$0.00	\$3,500.00	\$0.00	\$0.00	\$0.00	\$0.00	\$3,500.00
318001 Servicio Postal	\$3,500.00		\$0.00	\$3,500.00	\$0.00	\$0.00	\$0.00	\$0.00	\$3,500.00
319000 Servicios integrales y otros servicios	\$19,816.00		\$0.00	\$19,816.00	\$0.00	\$0.00	\$0.00	\$0.00	\$19,816.00



# Comisión de Agua Potable, Alcantarillado y Saneamiento del Municipio de Huichapan, Hidalgo

HIDALGO

Estado Analítico del Ejercicio del Presupuesto por Fuente de Financiamiento Del 01/ene./2022 Al 31/mar./2022

Fecha y 11/abr./2022

hora de Impresión 07:02 p. m.

lstr: supervisor  
rep: rptEstadoAnaliticoPresupuestoEgresos\_FF

Ejercicio del Presupuesto	Egresos Aprobado Al 31/12/2022	Ampliaciones / (Reducciones)	Egresos Modificado	Egresos Comprometido	Egresos Devengado	Egresos Ejercido	Egresos Pagado	Subejercicio
1001 Servicios integrales y otros servicios	\$19,816.00	\$0.00	\$19,816.00	\$0.00	\$0.00	\$0.00	\$0.00	\$19,816.00
<b>1000 Servicios de arrendamiento</b>	<b>\$378,886.70</b>	<b>\$1,861.14</b>	<b>\$380,747.84</b>	<b>\$90,975.71</b>	<b>\$40,032.29</b>	<b>\$40,032.29</b>	<b>\$40,032.29</b>	<b>\$340,715.55</b>
2000 Arrendamiento de edificios	\$50,480.00	\$1,861.14	\$52,341.14	\$67,492.94	\$16,549.52	\$16,549.52	\$16,549.52	\$45,791.62
2001 Arrendamiento de edificios	\$50,480.00	\$1,861.14	\$52,341.14	\$67,492.94	\$16,549.52	\$16,549.52	\$16,549.52	\$45,791.62
5000 Arrendamiento de equipo de transporte	\$5,000.00	\$0.00	\$5,000.00	\$0.00	\$0.00	\$0.00	\$0.00	\$5,000.00
5001 Servicios de arrendamiento de vehículos y equipo de transporte.	\$5,000.00	\$0.00	\$5,000.00	\$0.00	\$0.00	\$0.00	\$0.00	\$5,000.00
6000 Arrendamiento de maquinaria, otros equipos y herramientas	\$54,158.70	\$0.00	\$54,158.70	\$1,500.00	\$1,500.00	\$1,500.00	\$1,500.00	\$52,658.70
6001 Arrendamiento de Maquinaria y Equipo	\$54,158.70	\$0.00	\$54,158.70	\$1,500.00	\$1,500.00	\$1,500.00	\$1,500.00	\$52,658.70
7000 Arrendamiento de activos intangibles	\$259,248.00	\$0.00	\$259,248.00	\$21,982.77	\$21,982.77	\$21,982.77	\$21,982.77	\$237,265.23
7001 Arrendamiento de activos intangibles	\$259,248.00	\$0.00	\$259,248.00	\$21,982.77	\$21,982.77	\$21,982.77	\$21,982.77	\$237,265.23
<b>30000 Servicios profesionales, científicos, técnicos y otros servicios</b>	<b>\$213,260.50</b>	<b>\$3,885.48</b>	<b>\$217,145.98</b>	<b>\$57,084.50</b>	<b>\$57,084.50</b>	<b>\$57,084.50</b>	<b>\$57,084.50</b>	<b>\$160,061.48</b>
31000 Servicios legales, de contabilidad, auditoría y relacionados	\$35,768.00	\$0.00	\$35,768.00	\$0.00	\$0.00	\$0.00	\$0.00	\$35,768.00
31001 Servicios legales	\$5,768.00	\$0.00	\$5,768.00	\$0.00	\$0.00	\$0.00	\$0.00	\$5,768.00
31002 Servicios de contabilidad, auditoría y servicios relacionados	\$30,000.00	\$0.00	\$30,000.00	\$0.00	\$0.00	\$0.00	\$0.00	\$30,000.00
32000 Servicios de diseño, arquitectura, ingeniería y actividades relacio	\$15,000.00	\$2,499.99	\$17,499.99	\$25,000.00	\$25,000.00	\$25,000.00	\$25,000.00	-\$7,500.01
32001 Servicios de arquitectura, ingeniería y actividades relacionadas	\$15,000.00	\$2,499.99	\$17,499.99	\$25,000.00	\$25,000.00	\$25,000.00	\$25,000.00	-\$7,500.01
33000 Servicios de consultoría administrativa, procesos, técnica y en tec	\$4,229.50	\$0.00	\$4,229.50	\$0.00	\$0.00	\$0.00	\$0.00	\$4,229.50
330000 Servicios de consultoría administrativa, fotocopiado e impresión	\$4,229.50	\$0.00	\$4,229.50	\$0.00	\$0.00	\$0.00	\$0.00	\$4,229.50
333001 Servicios de informática	\$120,381.00	\$0.00	\$120,381.00	\$19,000.00	\$19,000.00	\$19,000.00	\$19,000.00	\$101,381.00
334000 Servicios de capacitación	\$120,381.00	\$0.00	\$120,381.00	\$19,000.00	\$19,000.00	\$19,000.00	\$19,000.00	\$101,381.00
334001 Capacitación	\$120,381.00	\$0.00	\$120,381.00	\$19,000.00	\$19,000.00	\$19,000.00	\$19,000.00	\$101,381.00
336000 Servicios de apoyo administrativo, fotocopiado e impresión	\$12,882.00	\$1,385.49	\$14,267.49	\$7,662.00	\$7,662.00	\$7,662.00	\$7,662.00	\$6,605.49
336001 Servicios de apoyo administrativo, fotocopiado e impresión	\$10,622.00	\$1,385.49	\$12,007.49	\$7,662.00	\$7,662.00	\$7,662.00	\$7,662.00	\$4,345.49
336002 Formas valoradas	\$2,260.00	\$0.00	\$2,260.00	\$0.00	\$0.00	\$0.00	\$0.00	\$2,260.00
338000 Servicios de vigilancia	\$25,000.00	\$0.00	\$25,000.00	\$5,422.50	\$5,422.50	\$5,422.50	\$5,422.50	\$19,577.50
338001 Servicios de Vigilancia	\$25,000.00	\$0.00	\$25,000.00	\$5,422.50	\$5,422.50	\$5,422.50	\$5,422.50	\$19,577.50
<b>340000 Servicios financieros, bancarios y comerciales</b>	<b>\$216,752.70</b>	<b>\$7,250.01</b>	<b>\$224,002.71</b>	<b>\$33,457.38</b>	<b>\$33,457.38</b>	<b>\$33,457.38</b>	<b>\$33,457.38</b>	<b>\$190,545.33</b>
341000 Servicios financieros y bancarios	\$43,731.10	\$0.00	\$43,731.10	\$3,042.00	\$3,042.00	\$3,042.00	\$3,042.00	\$40,689.10
341001 Intereses, Descuentos, y otros Servicios Bancarios	\$43,731.10	\$0.00	\$43,731.10	\$3,042.00	\$3,042.00	\$3,042.00	\$3,042.00	\$40,689.10
344000 Seguros de responsabilidad patrimonial y fianzas	\$168,021.60	\$0.00	\$168,021.60	\$22,274.38	\$22,274.38	\$22,274.38	\$22,274.38	\$145,747.22
344001 Seguros de responsabilidad patrimonial y fianzas	\$168,021.60	\$0.00	\$168,021.60	\$22,274.38	\$22,274.38	\$22,274.38	\$22,274.38	\$145,747.22
347000 Fletes y maniobras	\$5,000.00	\$0.00	\$5,000.00	\$0.00	\$0.00	\$0.00	\$0.00	\$5,000.00
347001 Fletes y Maniobras	\$5,000.00	\$0.00	\$5,000.00	\$0.00	\$0.00	\$0.00	\$0.00	\$5,000.00



# Comisión de Agua Potable, Alcantarillado y Saneamiento del Municipio de Huichapan, Hidalgo

HIDALGO

Estado Analítico del Ejercicio del Presupuesto por Fuente de Financiamiento Del 01/ene./2022 Al 31/mar./2022

Fecha y 11/abr./2022

hora de Impresión 07:02 p. m.

lSr. supervisor  
 rep: rptEstadoAnalíticoPresupuestoEgresos\_FF

Ejercicio del Presupuesto	Egresos Aprobado Al 31/12/2022	Ampliaciones / (Reducciones)	Egresos Modificado	Egresos Comprometido	Egresos Devengado	Egresos Ejercido	Egresos Pagado	Subejercicio
3000 Comisiones por ventas	\$0.00	\$7,250.01	\$7,250.01	\$8,141.00	\$8,141.00	\$8,141.00	\$8,141.00	-\$890.99
3001 Comisiones por ventas	\$0.00	\$7,250.01	\$7,250.01	\$8,141.00	\$8,141.00	\$8,141.00	\$8,141.00	-\$890.99
0000 Servicios de instalación, reparación, mantenimiento y conserva	\$1,708,795.00	-\$36,699.99	\$1,672,095.01	\$188,710.16	\$157,878.21	\$157,878.21	\$157,878.21	\$1,514,216.80
1000 Conservación y mantenimiento menor de inmuebles	\$102,560.00	\$0.00	\$102,560.00	\$10,080.00	\$10,080.00	\$10,080.00	\$10,080.00	\$92,480.00
1001 Conservación y mantenimiento menor de inmuebles	\$102,560.00	\$0.00	\$102,560.00	\$10,080.00	\$10,080.00	\$10,080.00	\$10,080.00	\$92,480.00
2000 Instalación, reparación y mantenimiento de mobiliario y equipo de	\$15,134.50	\$0.00	\$15,134.50	\$0.00	\$0.00	\$0.00	\$0.00	\$15,134.50
2001 Mantenimiento de Mobiliario y Equipo de Administración	\$10,134.50	\$0.00	\$10,134.50	\$0.00	\$0.00	\$0.00	\$0.00	\$10,134.50
32002 Mantenimiento de Equipo y Aparatos de Comunicación y Telecom	\$5,000.00	\$0.00	\$5,000.00	\$0.00	\$0.00	\$0.00	\$0.00	\$5,000.00
33000 Instalación, reparación y mantenimiento de equipo de cómputo y b	\$15,000.00	\$800.01	\$15,800.01	\$1,600.00	\$1,600.00	\$1,600.00	\$1,600.00	\$14,200.01
53001 Mantenimiento de bienes informáticos	\$150,705.36	\$0.00	\$150,705.36	\$19,521.65	\$17,511.65	\$17,511.65	\$17,511.65	\$133,193.71
55000 Reparación y mantenimiento de equipo de transporte	\$150,705.36	\$0.00	\$150,705.36	\$19,521.65	\$17,511.65	\$17,511.65	\$17,511.65	\$133,193.71
55001 Mantenimiento de Vehículos	\$1,425,395.14	-\$37,500.00	\$1,387,895.14	\$157,508.51	\$128,686.56	\$128,686.56	\$128,686.56	\$1,259,208.58
57000 Instalación, reparación y mantenimiento de maquinaria, otros equi	\$6,850.00	\$0.00	\$6,850.00	\$0.00	\$0.00	\$0.00	\$0.00	\$6,850.00
57001 Mantenimiento de Maquinaria y Equipo	\$402,248.00	-\$37,500.00	\$364,748.00	\$103,930.00	\$98,030.00	\$98,030.00	\$98,030.00	\$266,718.00
357002 Mantenimiento e instalación de Equipos y Herramientas para Sum	\$1,016,297.14	\$0.00	\$1,016,297.14	\$53,578.51	\$30,656.56	\$30,656.56	\$30,656.56	\$985,640.58
357003 Mantenimiento de Infraestructura	\$111,399.42	\$0.00	\$111,399.42	\$0.00	\$0.00	\$0.00	\$0.00	\$111,399.42
360000 Servicios de comunicación social y publicidad	\$45,199.42	\$0.00	\$45,199.42	\$0.00	\$0.00	\$0.00	\$0.00	\$45,199.42
361000 Difusión por radio, televisión y otros medios de mensajes sobre pr	\$45,199.42	\$0.00	\$45,199.42	\$0.00	\$0.00	\$0.00	\$0.00	\$45,199.42
361002 Impresiones y Publicaciones Oficiales	\$55,200.00	\$0.00	\$55,200.00	\$0.00	\$0.00	\$0.00	\$0.00	\$55,200.00
362000 Difusión por radio, televisión y otros medios de mensajes comerci	\$55,200.00	\$0.00	\$55,200.00	\$0.00	\$0.00	\$0.00	\$0.00	\$55,200.00
362001 Difusión por radio, televisión y otros medios de mensajes comerci	\$11,000.00	\$0.00	\$11,000.00	\$0.00	\$0.00	\$0.00	\$0.00	\$11,000.00
365000 Servicios de la industria filmica, del sonido y del video	\$11,000.00	\$0.00	\$11,000.00	\$0.00	\$0.00	\$0.00	\$0.00	\$11,000.00
365001 Servicios de la industria filmica, del sonido y del video	\$62,578.30	\$0.00	\$62,578.30	\$7,301.49	\$7,301.49	\$7,301.49	\$7,301.49	\$55,276.81
370000 Servicios de traslado y viáticos	\$3,000.00	\$0.00	\$3,000.00	\$0.00	\$0.00	\$0.00	\$0.00	\$3,000.00
371000 Pasajes aéreos	\$3,000.00	\$0.00	\$3,000.00	\$0.00	\$0.00	\$0.00	\$0.00	\$3,000.00
371001 Pasajes aéreos	\$3,000.00	\$0.00	\$3,000.00	\$0.00	\$0.00	\$0.00	\$0.00	\$3,000.00
372000 Pasajes terrestres	\$3,000.00	\$0.00	\$3,000.00	\$0.00	\$0.00	\$0.00	\$0.00	\$3,000.00
372001 Pasajes terrestres	\$56,578.30	\$0.00	\$56,578.30	\$7,301.49	\$7,301.49	\$7,301.49	\$7,301.49	\$49,276.81
375000 Viáticos en el país	\$56,578.30	\$0.00	\$56,578.30	\$7,301.49	\$7,301.49	\$7,301.49	\$7,301.49	\$49,276.81
375001 Viáticos en el país	\$118,334.90	\$14,496.21	\$132,831.11	\$133,033.21	\$133,033.21	\$133,033.21	\$133,033.21	-\$202.10
380000 Servicios oficiales	\$118,334.90	\$14,496.21	\$132,831.11	\$133,033.21	\$133,033.21	\$133,033.21	\$133,033.21	-\$202.10
381000 Gastos de ceremonial	\$118,334.90	\$14,496.21	\$132,831.11	\$133,033.21	\$133,033.21	\$133,033.21	\$133,033.21	-\$202.10



# Comisión de Agua Potable, Alcantarillado y Saneamiento del Municipio de Huichapan, Hidalgo

HIDALGO  
Estado Analítico del Ejercicio del Presupuesto por Fuente de Financiamiento Del 01/ene./2022 Al 31/mar./2022

Fecha y hora de impresión 11/abr./2022 07:02 p. m.

Usr: supervisor  
Rep: rptEstadoAnalíticoPresupuestoEgresos\_FF

Ejercicio del Presupuesto	Egresos Aprobado Al 31/12/2022	Ampliaciones / Reducciones	Egresos Modificado	Egresos Comprometido	Egresos Devengado	Egresos Ejercido	Egresos Pagado	Subejercicio
10001	Gastos de Ceremonial	\$118,334.90	\$132,831.11	\$133,033.21	\$133,033.21	\$133,033.21	\$133,033.21	-\$202.10
30000	Otros servicios generales	\$424,835.50	\$424,835.50	\$111,861.63	\$111,861.63	\$111,861.63	\$111,861.63	\$312,973.87
32000	Impuestos y derechos	\$95,174.50	\$95,174.50	\$22,872.66	\$22,872.66	\$22,872.66	\$22,872.66	\$72,301.84
32006	Pago de derechos	\$95,174.50	\$95,174.50	\$22,872.66	\$22,872.66	\$22,872.66	\$22,872.66	\$72,301.84
38000	Impuesto sobre nóminas y otros que se deriven de una relación la	\$179,661.00	\$179,661.00	\$24,573.00	\$24,573.00	\$24,573.00	\$24,573.00	\$155,088.00
38001	Impuesto sobre nóminas y otros que se deriven de una relación la	\$179,661.00	\$179,661.00	\$24,573.00	\$24,573.00	\$24,573.00	\$24,573.00	\$155,088.00
99000	Otros servicios generales	\$150,000.00	\$150,000.00	\$64,415.97	\$64,415.97	\$64,415.97	\$64,415.97	\$85,584.03
99002	Exámenes de Laboratorio	\$150,000.00	\$150,000.00	\$64,415.97	\$64,415.97	\$64,415.97	\$64,415.97	\$85,584.03
00000	<b>BIENES MUEBLES, INMUEBLES E INTANGIBLES</b>	<b>\$726,796.58</b>	<b>\$726,796.58</b>	<b>\$14,900.00</b>	<b>\$14,900.00</b>	<b>\$14,900.00</b>	<b>\$14,900.00</b>	<b>\$711,896.58</b>
10000	Mobiliario y equipo de administración	\$85,102.48	\$93,037.48	\$0.00	\$0.00	\$0.00	\$0.00	\$93,037.48
11000	Muebles de oficina y estantería	\$26,461.74	\$26,461.74	\$0.00	\$0.00	\$0.00	\$0.00	\$26,461.74
11001	Muebles de oficina y estantería	\$26,461.74	\$26,461.74	\$0.00	\$0.00	\$0.00	\$0.00	\$26,461.74
15000	Equipo de cómputo y de tecnología de la información	\$50,877.94	\$58,812.94	\$0.00	\$0.00	\$0.00	\$0.00	\$58,812.94
15001	Bienes informáticos	\$50,877.94	\$58,812.94	\$0.00	\$0.00	\$0.00	\$0.00	\$58,812.94
19000	Otros mobiliarios y equipos de administración	\$7,762.80	\$7,762.80	\$0.00	\$0.00	\$0.00	\$0.00	\$7,762.80
19001	Equipo de Administración	\$7,762.80	\$7,762.80	\$0.00	\$0.00	\$0.00	\$0.00	\$7,762.80
20000	Mobiliario y equipo educacional y recreativo	\$6,886.90	\$6,886.90	\$0.00	\$0.00	\$0.00	\$0.00	\$6,886.90
23000	Cámaras fotográficas y de video	\$6,886.90	\$6,886.90	\$0.00	\$0.00	\$0.00	\$0.00	\$6,886.90
23001	Cámaras fotográficas y de video	\$6,886.90	\$6,886.90	\$0.00	\$0.00	\$0.00	\$0.00	\$6,886.90
40000	Vehículos y equipo de transporte	\$500,000.00	\$492,065.00	\$0.00	\$0.00	\$0.00	\$0.00	\$492,065.00
541000	Vehículos y equipo terrestre	\$500,000.00	\$492,065.00	\$0.00	\$0.00	\$0.00	\$0.00	\$492,065.00
541001	Vehículos y Equipo Terrestre	\$500,000.00	\$492,065.00	\$0.00	\$0.00	\$0.00	\$0.00	\$492,065.00
560000	Maquinaria, otros equipos y herramientas	\$107,166.50	\$107,166.50	\$14,900.00	\$14,900.00	\$14,900.00	\$14,900.00	\$92,266.50
562000	Maquinaria y equipo industrial	\$26,890.00	\$26,890.00	\$0.00	\$0.00	\$0.00	\$0.00	\$26,890.00
562001	Maquinaria y equipo industrial	\$26,890.00	\$26,890.00	\$0.00	\$0.00	\$0.00	\$0.00	\$26,890.00
565000	Equipo de comunicación y telecomunicación	\$20,276.50	\$20,276.50	\$0.00	\$0.00	\$0.00	\$0.00	\$20,276.50
565001	Equipos y Aparatos de Comunicación y Telecomunicación	\$20,276.50	\$20,276.50	\$0.00	\$0.00	\$0.00	\$0.00	\$20,276.50
566000	Equipos de generación eléctrica, aparatos y accesorios eléctricos	\$25,000.00	\$25,000.00	\$14,900.00	\$14,900.00	\$14,900.00	\$14,900.00	\$10,100.00
566001	Equipos de generación eléctrica, aparatos y accesorios eléctricos	\$25,000.00	\$25,000.00	\$14,900.00	\$14,900.00	\$14,900.00	\$14,900.00	\$10,100.00
567000	Herramientas y máquinas-herramienta	\$25,000.00	\$25,000.00	\$0.00	\$0.00	\$0.00	\$0.00	\$25,000.00
567001	Herramientas y Máquinas-Herramientas	\$25,000.00	\$25,000.00	\$0.00	\$0.00	\$0.00	\$0.00	\$25,000.00
569000	Otros equipos	\$10,000.00	\$10,000.00	\$0.00	\$0.00	\$0.00	\$0.00	\$10,000.00



Comisión de Agua Potable, Alcantarillado y Saneamiento del Municipio de Huichapan, Hidalgo

HIDALGO  
Estado Analítico del Ejercicio del Presupuesto por Fuente de Financiamiento Del 01/ene./2022 Al 31/mar./2022

Fecha y 11/abr./2022

hora de Impresión 07:02 p. m.

Jsr: supervisor

Rep: rptEstadoAnaliticoPresupuestoEgresos\_FF

Ejercicio del Presupuesto		Egresos Aprobado Al 31/12/2022	Ampliaciones / (Reducciones)	Egresos Modificado	Egresos Comprometido	Egresos Devengado	Egresos Ejercido	Egresos Pagado	Subejercicio
9001	Otros equipos	\$10,000.00	\$0.00	\$10,000.00	\$0.00	\$0.00	\$0.00	\$0.00	\$10,000.00
0000	Activos intangibles	\$27,640.70	\$0.00	\$27,640.70	\$0.00	\$0.00	\$0.00	\$0.00	\$27,640.70
1000	Software	\$27,640.70	\$0.00	\$27,640.70	\$0.00	\$0.00	\$0.00	\$0.00	\$27,640.70
1001	Software	\$27,640.70	\$0.00	\$27,640.70	\$0.00	\$0.00	\$0.00	\$0.00	\$27,640.70
1000	<b>INVERSION PUBLICA</b>	<b>\$1,081,349.86</b>	<b>\$0.00</b>	<b>\$1,081,349.86</b>	<b>\$0.00</b>	<b>\$0.00</b>	<b>\$0.00</b>	<b>\$0.00</b>	<b>\$1,081,349.86</b>
1000	Obra pública en bienes propios	\$1,081,349.86	\$0.00	\$1,081,349.86	\$0.00	\$0.00	\$0.00	\$0.00	\$1,081,349.86
2000	Edificación no habitacional	\$120,106.10	\$0.00	\$120,106.10	\$0.00	\$0.00	\$0.00	\$0.00	\$120,106.10
22001	Edificación no habitacional	\$120,106.10	\$0.00	\$120,106.10	\$0.00	\$0.00	\$0.00	\$0.00	\$120,106.10
23000	Construcción de obras para el abastecimiento de agua, petróleo, ¿	\$961,243.76	\$0.00	\$961,243.76	\$0.00	\$0.00	\$0.00	\$0.00	\$961,243.76
23001	Construcción de obras para el abastecimiento de agua, petróleo, ¿	\$961,243.76	\$0.00	\$961,243.76	\$0.00	\$0.00	\$0.00	\$0.00	\$961,243.76
0000	<b>INVERSIONES FINANCIERAS Y OTRAS PROVISIONES</b>	<b>\$89,512.50</b>	<b>-\$1,845.69</b>	<b>\$87,666.81</b>	<b>\$0.00</b>	<b>\$0.00</b>	<b>\$0.00</b>	<b>\$0.00</b>	<b>\$87,666.81</b>
90000	Provisiones para contingencias y otras erogaciones especiales	\$89,512.50	-\$1,845.69	\$87,666.81	\$0.00	\$0.00	\$0.00	\$0.00	\$87,666.81
91000	Contingencias por fenómenos naturales	\$89,512.50	-\$1,845.69	\$87,666.81	\$0.00	\$0.00	\$0.00	\$0.00	\$87,666.81
91001	Erogaciones para Contingencias	\$89,512.50	-\$1,845.69	\$87,666.81	\$0.00	\$0.00	\$0.00	\$0.00	\$87,666.81
100000	<b>PARTICIPACIONES Y APORTACIONES</b>	<b>\$101,456.55</b>	<b>\$0.00</b>	<b>\$101,456.55</b>	<b>\$87,592.50</b>	<b>\$21,928.50</b>	<b>\$21,928.50</b>	<b>\$14,619.00</b>	<b>\$79,528.05</b>
150000	Convenios	\$101,456.55	\$0.00	\$101,456.55	\$87,592.50	\$21,928.50	\$21,928.50	\$14,619.00	\$79,528.05
353000	Otros Convenios	\$101,456.55	\$0.00	\$101,456.55	\$87,592.50	\$21,928.50	\$21,928.50	\$14,619.00	\$79,528.05
353001	Otros Convenios	\$101,456.55	\$0.00	\$101,456.55	\$87,592.50	\$21,928.50	\$21,928.50	\$14,619.00	\$79,528.05
<b>RECURSOS FISCALES 2022</b>		<b>\$23,973,312.92</b>	<b>-\$0.03</b>	<b>\$23,973,312.89</b>	<b>\$11,710,958.92</b>	<b>\$4,778,504.17</b>	<b>\$4,777,959.88</b>	<b>\$4,822,581.70</b>	<b>\$19,194,808.72</b>
<b>524 RECURSOS FISCALES 2021</b>		<b>\$482,560.95</b>	<b>\$394.14</b>	<b>\$482,955.09</b>	<b>\$484,137.45</b>	<b>\$484,137.45</b>	<b>\$484,137.45</b>	<b>\$484,137.45</b>	<b>-\$1,182.36</b>
300000	<b>SERVICIOS GENERALES</b>	<b>\$373,519.45</b>	<b>\$0.00</b>	<b>\$373,519.45</b>	<b>\$373,519.45</b>	<b>\$373,519.45</b>	<b>\$373,519.45</b>	<b>\$373,519.45</b>	<b>\$0.00</b>
310000	Servicios básicos	\$373,519.45	\$0.00	\$373,519.45	\$373,519.45	\$373,519.45	\$373,519.45	\$373,519.45	\$0.00
311000	Energía eléctrica	\$373,519.45	\$0.00	\$373,519.45	\$373,519.45	\$373,519.45	\$373,519.45	\$373,519.45	\$0.00
311001	Servicio de Energía Eléctrica	\$373,519.45	\$0.00	\$373,519.45	\$373,519.45	\$373,519.45	\$373,519.45	\$373,519.45	\$0.00
340000	<b>Servicios financieros, bancarios y comerciales</b>	<b>\$997.50</b>	<b>\$394.14</b>	<b>\$1,391.64</b>	<b>\$2,574.00</b>	<b>\$2,574.00</b>	<b>\$2,574.00</b>	<b>\$2,574.00</b>	<b>-\$1,182.36</b>
341000	Servicios financieros y bancarios	\$997.50	\$394.14	\$1,391.64	\$2,574.00	\$2,574.00	\$2,574.00	\$2,574.00	-\$1,182.36
341001	Intereses, Descuentos, y otros Servicios Bancarios	\$997.50	\$394.14	\$1,391.64	\$2,574.00	\$2,574.00	\$2,574.00	\$2,574.00	-\$1,182.36
390000	<b>Otros servicios generales</b>	<b>\$108,044.00</b>	<b>\$0.00</b>	<b>\$108,044.00</b>	<b>\$108,044.00</b>	<b>\$108,044.00</b>	<b>\$108,044.00</b>	<b>\$108,044.00</b>	<b>\$0.00</b>
392000	Impuestos y derechos	\$69,813.00	\$0.00	\$69,813.00	\$69,813.00	\$69,813.00	\$69,813.00	\$69,813.00	\$0.00
392005	Pago de otros impuestos	\$69,813.00	\$0.00	\$69,813.00	\$69,813.00	\$69,813.00	\$69,813.00	\$69,813.00	\$0.00
398000	Impuesto sobre nóminas y otros que se derivan de una relación la	\$38,231.00	\$0.00	\$38,231.00	\$38,231.00	\$38,231.00	\$38,231.00	\$38,231.00	\$0.00



Comisión de Agua Potable, Alcantarillado y Saneamiento del Municipio de Huichapan, Hidalgo  
HIDALGO

Estado Analítico del Ejercicio del Presupuesto por Fuente de Financiamiento Del 01/ene./2022 Al 31/mar./2022

Fecha y hora de Impresión | 11/abr./2022 | 07:02 p. m.

Jsr: supervisor  
Rep: rptEstadoAnaliticoPresupuestoEgresos\_FF

	Egresos Aprobado Al 31/12/2022	Ampliaciones / (Reducciones)	Egresos Modificado	Egresos Comprometido	Egresos Devengado	Egresos Ejercido	Egresos Pagado	Egresos Subejercicio
3001	\$38,231.00	\$0.00	\$38,231.00	\$38,231.00	\$38,231.00	\$38,231.00	\$38,231.00	\$0.00
0000	\$149,804.34	-\$394.14	\$149,410.20	\$71,000.00	\$71,000.00	\$71,000.00	\$71,000.00	\$78,410.20
0000	\$149,804.34	-\$394.14	\$149,410.20	\$71,000.00	\$71,000.00	\$71,000.00	\$71,000.00	\$78,410.20
1000	\$149,804.34	-\$394.14	\$149,410.20	\$71,000.00	\$71,000.00	\$71,000.00	\$71,000.00	\$78,410.20
1001	\$149,804.34	-\$394.14	\$149,410.20	\$71,000.00	\$71,000.00	\$71,000.00	\$71,000.00	\$78,410.20
	\$632,365.29	\$0.00	\$632,365.29	\$555,137.45	\$555,137.45	\$555,137.45	\$555,137.45	\$77,227.84

RECURSOS FISCALES 2021

Total Final	\$24,605,678.21	-\$0.03	\$24,605,678.18	\$12,266,096.37	\$5,333,641.62	\$5,333,097.33	\$5,177,719.15	\$19,272,036.56
-------------	-----------------	---------	-----------------	-----------------	----------------	----------------	----------------	-----------------

  
 ING. DANIEL VENTURA GUERRERO  
 DIRECTOR GENERAL

  
 LC. JOSE RUBEN ESCALANTE VERGARA  
 COMISARIO

  
 ING. EVELYN SORAYMA SUAREZ CHAVEZ  
 SUBDIRECTOR ADMINISTRATIVO COMERCIAL

