




**Comisión de Agua Potable, Alcantarillado y Saneamiento del Municipio de Huichapan, Hidalgo (a)**  
**Estado Analítico del Ejercicio del Presupuesto de Egresos Detallado - LDF**  
**Clasificación por Objeto del Gasto (Capítulo y Concepto)**  
**Del 1 de Enero al 31 de Marzo de 2023 (b)**  
**(PESOS)**

Concepto (c)	Egresos					Subejercicio (e)
	Aprobado (d)	Ampliaciones/ (Reducciones)	Modificado	Devengado	Pagado	
<b>I. Gasto No Etiquetado (I=A+B+C+D+E+F+G+H+I)</b>	<b>26,670,311</b>	<b>-2,381,378</b>	<b>24,288,933</b>	<b>5,315,290</b>	<b>5,144,113</b>	<b>18,973,643</b>
<b>A. Servicios Personales (A=a1+a2+a3+a4+a5+a6+a7)</b>	<b>9,353,625</b>	<b>21,232</b>	<b>9,374,857</b>	<b>1,973,923</b>	<b>1,973,923</b>	<b>7,400,934</b>
a1) Remuneraciones al Personal de Carácter Permanente	6,244,499	-47,444	6,197,055	1,459,359	1,459,359	4,737,696
a2) Remuneraciones al Personal de Carácter Transitorio	43,501	65,386	108,887	71,013	71,013	37,874
a3) Remuneraciones Adicionales y Especiales	1,144,825	3,289	1,148,114	0	0	1,148,114
a4) Seguridad Social			0			0
a5) Otras Prestaciones Sociales y Económicas	1,920,800	0	1,920,800	443,550	443,550	1,477,250
a6) Previsiones			0			0
a7) Pago de Estímulos a Servidores Públicos			0			0
<b>B. Materiales y Suministros (B=b1+b2+b3+b4+b5+b6+b7+b8+b9)</b>	<b>3,435,093</b>	<b>135,571</b>	<b>3,570,664</b>	<b>913,900</b>	<b>913,900</b>	<b>2,656,764</b>
b1) Materiales de Administración, Emisión de Documentos y Artículos Oficiales	314,136	-440	313,696	88,132	88,132	225,564
b2) Alimentos y Utensilios	239,554	-10,000	229,554	20,745	20,745	208,809
b3) Materias Primas y Materiales de Producción y Comercialización	233,549	0	233,549	0	0	233,549
b4) Materiales y Artículos de Construcción y de Reparación	721,111	216,841	937,951	246,739	246,739	691,213
b5) Productos Químicos, Farmacéuticos y de Laboratorio	447,794	-52,669	395,125	109,235	109,235	285,890
b6) Combustibles, Lubrificantes y Aditivos	913,785	0	913,785	198,281	198,281	715,505
b7) Vestuario, Blancos, Prendas de Protección y Artículos Deportivos	216,304	7,786	224,090	177,473	177,473	46,617
b8) Materiales y Suministros Para Seguridad			0			0
b9) Herramientas, Refacciones y Accesorios Menores	348,859	-25,946	322,913	73,296	73,296	249,618
<b>C. Servicios Generales (C=c1+c2+c3+c4+c5+c6+c7+c8+c9)</b>	<b>11,229,679</b>	<b>-1,557,637</b>	<b>9,672,042</b>	<b>2,321,646</b>	<b>2,150,469</b>	<b>7,350,397</b>
c1) Servicios Básicos	7,724,731	-593,315	7,131,416	1,800,478	1,648,301	5,330,938
c2) Servicios de Arrendamiento	377,749	16,000	393,749	96,329	77,329	297,420
c3) Servicios Profesionales, Científicos, Técnicos y Otros Servicios	556,861	-176,459	380,401	74,115	74,115	306,286
c4) Servicios Financieros, Bancarios y Comerciales	231,087	0	231,087	22,364	22,364	208,723
c5) Servicios de Instalación, Reparación, Mantenimiento y Conservación	1,338,405	-829,500	508,905	81,014	81,014	427,891
c6) Servicios de Comunicación Social y Publicidad	113,239	-17,789	95,451	2,887	2,887	92,564
c7) Servicios de Traslado y Viáticos	71,284	0	71,284	17,768	17,768	53,517
c8) Servicios Oficiales	261,336	0	261,336	135,409	135,409	125,927
c9) Otros Servicios Generales	554,988	43,426	598,414	91,282	91,282	507,132
<b>D. Transferencias, Asignaciones, Subsidios y Otras Ayudas (D=d1+d2+d3+d4+d5+d6+d7+d8+d9)</b>	<b>0</b>	<b>0</b>	<b>0</b>	<b>0</b>	<b>0</b>	<b>0</b>
d1) Transferencias Internas y Asignaciones al Sector Público			0			0
d2) Transferencias al Resto del Sector Público			0			0
d3) Subsidios y Subvenciones			0			0
d4) Ayudas Sociales			0			0
d5) Pensiones y Jubilaciones			0			0
d6) Transferencias a Fideicomisos, Mandatos y Otros Análogos			0			0
d7) Transferencias a la Seguridad Social			0			0
d8) Donativos			0			0
d9) Transferencias al Exterior			0			0
<b>E. Bienes Muebles, Inmuebles e Intangibles (E=e1+e2+e3+e4+e5+e6+e7+e8+e9)</b>	<b>956,310</b>	<b>284,055</b>	<b>1,240,364</b>	<b>30,084</b>	<b>30,084</b>	<b>1,210,280</b>
e1) Mobiliario y Equipo de Administración	358,115	-165,764	192,351	30,084	30,084	162,267
e2) Mobiliario y Equipo Educativo y Recreativo	46,887	0	46,887	0	0	46,887
e3) Equipo e Instrumental Médico y de Laboratorio			0			0
e4) Vehículos y Equipo de Transporte	352,541	492,459	845,000	0	0	845,000
e5) Equipo de Defensa y Seguridad			0			0
e6) Maquinaria, Otros Equipos y Herramientas	173,127	-25,000	148,127	0	0	148,127
e7) Activos Biológicos			0			0
e8) Bienes Inmuebles			0			0
e9) Activos Intangibles	25,641	-17,641	8,000	0	0	8,000
<b>F. Inversión Pública (F=f1+f2+f3)</b>	<b>1,318,105</b>	<b>-1,264,599</b>	<b>53,506</b>	<b>53,506</b>	<b>53,506</b>	<b>0</b>
f1) Obra Pública en Bienes de Dominio Público			0			0
f2) Obra Pública en Bienes Propios	1,318,105	-1,264,599	53,506	53,506	53,506	0
f3) Proyectos Productivos y Acciones de Fomento			0			0
<b>G. Inversiones Financieras y Otras Provisiones (G=g1+g2+g3+g4+g5+g6+g7)</b>	<b>82,130</b>	<b>0</b>	<b>82,130</b>	<b>0</b>	<b>0</b>	<b>82,130</b>
g1) Inversiones Para el Fomento de Actividades Productivas			0			0
g2) Acciones y Participaciones de Capital			0			0
g3) Compra de Títulos y Valores			0			0
g4) Concesión de Préstamos			0			0
g5) Inversiones en Fideicomisos, Mandatos y Otros Análogos			0			0
Fideicomiso de Desastres Naturales (Informativo)			0			0
g6) Otras Inversiones Financieras			0			0
g7) Provisiones para Contingencias y Otras Erogaciones Especiales	82,130	0	82,130	0	0	82,130
<b>H. Participaciones y Aportaciones (H=h1+h2+h3)</b>	<b>295,369</b>	<b>0</b>	<b>295,369</b>	<b>22,230</b>	<b>22,230</b>	<b>273,139</b>
h1) Participaciones			0			0
h2) Aportaciones			0			0
h3) Convenios	295,369	0	295,369	22,230	22,230	273,139
<b>I. Deuda Pública (I=i1+i2+i3+i4+i5+i6+i7)</b>	<b>0</b>	<b>0</b>	<b>0</b>	<b>0</b>	<b>0</b>	<b>0</b>
i1) Amortización de la Deuda Pública			0			0
i2) Intereses de la Deuda Pública			0			0
i3) Comisiones de la Deuda Pública			0			0
i4) Gastos de la Deuda Pública			0			0
i5) Costo por Coberturas			0			0
i6) Apoyos Financieros			0			0
i7) Adeudos de Ejercicios Fiscales Anteriores (ADEFAS)	0	0	0	0	0	0

Comisión de Agua Potable, Alcantarillado y Saneamiento del Municipio de Huichapan, Hidalgo (a)  
 Estado Analítico del Ejercicio del Presupuesto de Egresos Detallado - LDF  
 Clasificación por Objeto del Gasto (Capítulo y Concepto)  
 Del 1 de Enero al 31 de Marzo de 2023 (b)  
 (PESOS)

Concepto (c)	Egresos					Subejercicio (e)
	Aprobado (d)	Ampliaciones/ (Reducciones)	Modificado	Devengado	Pagado	
<b>III. Gasto Etiquetado (II=A+B+C+D+E+F+G+H+I)</b>	<b>0</b>	<b>817,328</b>	<b>817,328</b>	<b>72,079</b>	<b>72,079</b>	<b>745,249</b>
A. Servicios Personales (A=a1+a2+a3+a4+a5+a6+a7)	0	0	0	0	0	0
a1 Remuneraciones al Personal de Carácter Permanente	0	0	0	0	0	0
a2 Remuneraciones al Personal de Carácter Transitorio	0	0	0	0	0	0
a3 Remuneraciones Adicionales y Especiales	0	0	0	0	0	0
a4 Seguridad Social	0	0	0	0	0	0
a5 Otras Prestaciones Sociales y Económicas	0	0	0	0	0	0
a6 Previsiones	0	0	0	0	0	0
a7 Pago de Estímulos a Servidores Públicos	0	0	0	0	0	0
B. Materiales y Suministros (B=b1+b2+b3+b4+b5+b6+b7+b8+b9)	0	817,328	817,328	72,079	72,079	745,249
b1 Materiales de Administración, Emisión de Documentos y Artículos Oficiales	0	0	0	0	0	0
b2 Alimentos y Utensilios	0	0	0	0	0	0
b3 Materias Primas y Materiales de Producción y Comercialización	0	0	0	0	0	0
b4 Materiales y Artículos de Construcción y de Reparación	0	817,328	817,328	72,079	72,079	745,249
b5 Productos Químicos, Farmacéuticos y de Laboratorio	0	0	0	0	0	0
b6 Combustibles, Lubricantes y Aditivos	0	0	0	0	0	0
b7 Vestuario, Blancos, Prendas de Protección y Artículos Deportivos	0	0	0	0	0	0
b8 Materiales y Suministros Para Seguridad	0	0	0	0	0	0
b9 Herramientas, Refacciones y Accesorios Menores	0	0	0	0	0	0
C. Servicios Generales (C=c1+c2+c3+c4+c5+c6+c7+c8+c9)	0	0	0	0	0	0
c1 Servicios Básicos	0	0	0	0	0	0
c2 Servicios de Arrendamiento	0	0	0	0	0	0
c3 Servicios Profesionales, Científicos, Técnicos y Otros Servicios	0	0	0	0	0	0
c4 Servicios Financieros, Bancarios y Comerciales	0	0	0	0	0	0
c5 Servicios de Instalación, Reparación, Mantenimiento y Conservación	0	0	0	0	0	0
c6 Servicios de Comunicación Social y Publicidad	0	0	0	0	0	0
c7 Servicios de Traslado y Viáticos	0	0	0	0	0	0
c8 Servicios Oficiales	0	0	0	0	0	0
c9 Otros Servicios Generales	0	0	0	0	0	0
D. Transferencias, Asignaciones, Subsidios y Otras Ayudas (D=d1+d2+d3+d4+d5+d6+d7+d8+d9)	0	0	0	0	0	0
d1 Transferencias Internas y Asignaciones al Sector Público	0	0	0	0	0	0
d2 Transferencias al Resto del Sector Público	0	0	0	0	0	0
d3 Subsidios y Subvenciones	0	0	0	0	0	0
d4 Ayudas Sociales	0	0	0	0	0	0
d5 Pensiones y Jubilaciones	0	0	0	0	0	0
d6 Transferencias a Fideicomisos, Mandatos y Otros Análogos	0	0	0	0	0	0
d7 Transferencias a la Seguridad Social	0	0	0	0	0	0
d8 Donativos	0	0	0	0	0	0
d9 Transferencias al Exterior	0	0	0	0	0	0
E. Bienes Muebles, Inmuebles e Intangibles (E=e1+e2+e3+e4+e5+e6+e7+e8+e9)	0	0	0	0	0	0
e1 Mobiliario y Equipo de Administración	0	0	0	0	0	0
e2 Mobiliario y Equipo Educativo y Recreativo	0	0	0	0	0	0
e3 Equipo e Instrumental Médico y de Laboratorio	0	0	0	0	0	0
e4 Vehículos y Equipo de Transporte	0	0	0	0	0	0
e5 Equipo de Defensa y Seguridad	0	0	0	0	0	0
e6 Maquinaria, Otros Equipos y Herramientas	0	0	0	0	0	0
e7 Activos Biológicos	0	0	0	0	0	0
e8 Bienes Inmuebles	0	0	0	0	0	0
e9 Activos Intangibles	0	0	0	0	0	0
F. Inversión Pública (F=f1+f2+f3)	0	0	0	0	0	0
f1 Obra Pública en Bienes de Dominio Público	0	0	0	0	0	0
f2 Obra Pública en Bienes Propios	0	0	0	0	0	0
f3 Proyectos Productivos y Acciones de Fomento	0	0	0	0	0	0
G. Inversiones Financieras y Otras Provisiones (G=g1+g2+g3+g4+g5+g6+g7)	0	0	0	0	0	0
g1 Inversiones Para el Fomento de Actividades Productivas	0	0	0	0	0	0
g2 Acciones y Participaciones de Capital	0	0	0	0	0	0
g3 Compra de Títulos y Valores	0	0	0	0	0	0
g4 Concesión de Préstamos	0	0	0	0	0	0
g5 Inversiones en Fideicomisos, Mandatos y Otros Análogos	0	0	0	0	0	0
Fideicomiso de Desastres Naturales (Informativo)	0	0	0	0	0	0
g6 Otras Inversiones Financieras	0	0	0	0	0	0
g7 Provisiones para Contingencias y Otras Erogaciones Especiales	0	0	0	0	0	0
H. Participaciones y Aportaciones (H=h1+h2+h3)	0	0	0	0	0	0
h1 Participaciones	0	0	0	0	0	0
h2 Aportaciones	0	0	0	0	0	0
h3 Convenios	0	0	0	0	0	0
I. Deuda Pública (I=i1+i2+i3+i4+i5+i6+i7)	0	0	0	0	0	0
i1 Amortización de la Deuda Pública	0	0	0	0	0	0
i2 Intereses de la Deuda Pública	0	0	0	0	0	0
i3 Comisiones de la Deuda Pública	0	0	0	0	0	0
i4 Gastos de la Deuda Pública	0	0	0	0	0	0
i5 Costo por Coberturas	0	0	0	0	0	0
i6 Apoyos Financieros	0	0	0	0	0	0
i7 Adeudos de Ejercicios Fiscales Anteriores (ADEFAS)	0	0	0	0	0	0
<b>III. Total de Egresos (III = I + II)</b>	<b>26,670,311</b>	<b>-1,564,050</b>	<b>25,106,261</b>	<b>5,387,369</b>	<b>5,216,192</b>	<b>19,718,892</b>

"Bajo protesta de decir verdad declaramos que las cifras contenidas en este estado financiero son veraces y contienen toda la información referente a la situación y/o los resultados de La Comisión de Agua Potable, Alcantarillado y Saneamiento del Municipio de Huichapan Hgo., afirmando ser legalmente responsables de la autenticidad y veracidad de las mismas, y asimismo asumimos la responsabilidad derivada de cualquier declaración en falso sobre las mismas."

ING. EVELYN SORAYMA SUAREZ CHAVEZ  
 SUBDIRECTOR ADMINISTRATIVO

ING. DANIEL VENTURA GUERRERO  
 DIRECTOR GENERAL

L.C. JOSE RUBEN ESCOBAR VERGARA

