










EJERCICIO	FUENTE DE FINANCIAMIENTO	TIPO GASTO	CAPITULO DEL GASTO	CONCEPTO DEL GASTO	PARTIDA GENERICA	ENERO	FEBRERO	MARZO	ABRIL	MAYO	JUNIO	JULIO	AGOSTO	SEPTIEMBRE	OCTUBRE	NOVIEMBRE	DICIEMBRE	MONTO TOTAL AUTORIZADO ANUAL	
2023	Recursos Propios	Gasto Corriente	MATERIALES Y SUMINISTROS	ALIMENTOS Y UTENSILIOS	Productos alimentarios para personas	\$6,617.12	\$6,617.12	\$50,000.00	\$6,617.12	\$6,617.12	\$6,617.12	\$6,617.12	\$6,617.12	\$6,617.12	\$6,617.12	\$6,617.12	\$6,617.12	\$6,617.12	\$239,554.08
<b>TOTAL ALIMENTOS Y UTENSILIOS</b>																			
EJERCICIO	FUENTE DE FINANCIAMIENTO	TIPO GASTO	CAPITULO DEL GASTO	CONCEPTO DEL GASTO	PARTIDA GENERICA	ENERO	FEBRERO	MARZO	ABRIL	MAYO	JUNIO	JULIO	AGOSTO	SEPTIEMBRE	OCTUBRE	NOVIEMBRE	DICIEMBRE	MONTO TOTAL AUTORIZADO ANUAL	
2023	Recursos Propios	Gasto Corriente	MATERIALES Y SUMINISTROS	MATERIAS PRIMAS Y MATERIALES DE PRODUCCION Y COMERCIALIZACION	Materias primas para su comercialización	\$0.00	\$0.00	\$0.00	\$116,774.45	\$0.00	\$0.00	\$0.00	\$0.00	\$0.00	\$116,774.45	\$0.00	\$0.00	\$0.00	\$933,548.96
<b>TOTAL MATERIAS PRIMAS Y MATERIALES DE PRODUCCION Y COMERCIALIZACION</b>																			
EJERCICIO	FUENTE DE FINANCIAMIENTO	TIPO GASTO	CAPITULO DEL GASTO	CONCEPTO DEL GASTO	PARTIDA GENERICA	ENERO	FEBRERO	MARZO	ABRIL	MAYO	JUNIO	JULIO	AGOSTO	SEPTIEMBRE	OCTUBRE	NOVIEMBRE	DICIEMBRE	MONTO TOTAL AUTORIZADO ANUAL	
2023	Recursos Propios	Gasto Corriente	MATERIALES Y SUMINISTROS	MATERIALES Y ARTICULOS DE REPARACION	Otros materiales y artículos de construcción y reparación	\$57,820.06	\$57,820.06	\$57,820.06	\$57,820.06	\$57,820.06	\$57,820.06	\$57,820.06	\$57,820.06	\$57,820.06	\$57,820.06	\$57,820.06	\$57,820.06	\$57,820.06	\$693,851.58
2023	Recursos Propios	Gasto Corriente	MATERIALES Y SUMINISTROS	MATERIALES Y ARTICULOS DE REPARACION	Minerales complementarios	\$717.24	\$717.24	\$717.24	\$717.24	\$717.24	\$717.24	\$717.24	\$717.24	\$717.24	\$717.24	\$717.24	\$717.24	\$717.24	\$8,606.91
2023	Recursos Propios	Gasto Corriente	MATERIALES Y SUMINISTROS	MATERIALES Y ARTICULOS DE REPARACION	Metalas aleadas y otros metales	\$516.77	\$516.77	\$516.77	\$516.77	\$516.77	\$516.77	\$516.77	\$516.77	\$516.77	\$516.77	\$516.77	\$516.77	\$516.77	\$6,201.24
2023	Recursos Propios	Gasto Corriente	MATERIALES Y SUMINISTROS	MATERIALES Y ARTICULOS DE REPARACION	Marcas eléctricas y electrónico	\$1,037.56	\$1,037.56	\$1,037.56	\$1,037.56	\$1,037.56	\$1,037.56	\$1,037.56	\$1,037.56	\$1,037.56	\$1,037.56	\$1,037.56	\$1,037.56	\$1,037.56	\$12,451.04
<b>TOTAL MATERIALES Y ARTICULOS DE CONSTRUCCION Y DE REPARACION</b>																			
EJERCICIO	FUENTE DE FINANCIAMIENTO	TIPO GASTO	CAPITULO DEL GASTO	CONCEPTO DEL GASTO	PARTIDA GENERICA	ENERO	FEBRERO	MARZO	ABRIL	MAYO	JUNIO	JULIO	AGOSTO	SEPTIEMBRE	OCTUBRE	NOVIEMBRE	DICIEMBRE	MONTO TOTAL AUTORIZADO ANUAL	
2023	Recursos Propios	Gasto Corriente	MATERIALES Y SUMINISTROS	PRODUCTOS QUIMICOS FARMACEUTICOS Y DE LABORATORIO	Materiales, accesorios y suministros médicos	\$0.00	\$0.00	\$1,118.41	\$0.00	\$0.00	\$0.00	\$1,118.41	\$0.00	\$0.00	\$0.00	\$0.00	\$0.00	\$0.00	\$2,236.81
2023	Recursos Propios	Gasto Corriente	MATERIALES Y SUMINISTROS	PRODUCTOS QUIMICOS FARMACEUTICOS Y DE LABORATORIO	Productos químicos básicos	\$250.00	\$250.00	\$250.00	\$250.00	\$250.00	\$250.00	\$250.00	\$250.00	\$250.00	\$250.00	\$250.00	\$250.00	\$250.00	\$3,000.00
2023	Recursos Propios	Gasto Corriente	MATERIALES Y SUMINISTROS	PRODUCTOS QUIMICOS FARMACEUTICOS Y DE LABORATORIO	Fertilizantes, pesticidas y otros agroquímicos	\$0.00	\$0.00	\$1,000.00	\$0.00	\$0.00	\$0.00	\$0.00	\$0.00	\$0.00	\$0.00	\$0.00	\$0.00	\$0.00	\$1,000.00
2023	Recursos Propios	Gasto Corriente	MATERIALES Y SUMINISTROS	PRODUCTOS QUIMICOS FARMACEUTICOS Y DE LABORATORIO	Otros productos químicos	\$38,379.06	\$38,379.06	\$38,379.06	\$38,379.06	\$38,379.06	\$38,379.06	\$38,379.06	\$38,379.06	\$38,379.06	\$38,379.06	\$38,379.06	\$38,379.06	\$38,379.06	\$436,555.26
2023	Recursos Propios	Gasto Corriente	MATERIALES Y SUMINISTROS	PRODUCTOS QUIMICOS FARMACEUTICOS Y DE LABORATORIO	Medicinas y productos farmacéuticos	\$0.00	\$0.00	\$1,000.00	\$0.00	\$0.00	\$0.00	\$1,000.00	\$0.00	\$0.00	\$0.00	\$0.00	\$0.00	\$0.00	\$2,000.00
2023	Recursos Propios	Gasto Corriente	MATERIALES Y SUMINISTROS	PRODUCTOS QUIMICOS FARMACEUTICOS Y DE LABORATORIO	Filtros sintéticos, tubos, plásticos y termómetros	\$0.00	\$1,000.00	\$0.00	\$0.00	\$1,000.00	\$0.00	\$0.00	\$0.00	\$0.00	\$0.00	\$0.00	\$0.00	\$0.00	\$3,000.00
<b>TOTAL PRODUCTOS QUIMICOS, FARMACEUTICOS Y DE LABORATORIO</b>																			
EJERCICIO	FUENTE DE FINANCIAMIENTO	TIPO GASTO	CAPITULO DEL GASTO	CONCEPTO DEL GASTO	PARTIDA GENERICA	ENERO	FEBRERO	MARZO	ABRIL	MAYO	JUNIO	JULIO	AGOSTO	SEPTIEMBRE	OCTUBRE	NOVIEMBRE	DICIEMBRE	MONTO TOTAL AUTORIZADO ANUAL	
2023	Recursos Propios	Gasto Corriente	MATERIALES Y SUMINISTROS	COMBUSTIBLES, LUBRICANTES Y ADITIVOS	Combustibles, lubricantes y aditivos	\$76,148.78	\$76,148.78	\$76,148.78	\$76,148.78	\$76,148.78	\$76,148.78	\$76,148.78	\$76,148.78	\$76,148.78	\$76,148.78	\$76,148.78	\$76,148.78	\$76,148.78	\$913,785.43
<b>TOTAL COMBUSTIBLES, LUBRICANTES Y ADITIVOS</b>																			
EJERCICIO	FUENTE DE FINANCIAMIENTO	TIPO GASTO	CAPITULO DEL GASTO	CONCEPTO DEL GASTO	PARTIDA GENERICA	ENERO	FEBRERO	MARZO	ABRIL	MAYO	JUNIO	JULIO	AGOSTO	SEPTIEMBRE	OCTUBRE	NOVIEMBRE	DICIEMBRE	MONTO TOTAL AUTORIZADO ANUAL	
2023	Recursos Propios	Gasto Corriente	MATERIALES Y SUMINISTROS	VESTUARIO, BLANCOS, PRENDAS DE PROTECCION DEPORTIVOS	Vestuario y uniformas deportivas	\$0.00	\$139,006.56	\$0.00	\$0.00	\$0.00	\$0.00	\$0.00	\$0.00	\$0.00	\$0.00	\$0.00	\$0.00	\$0.00	\$139,006.56
2023	Recursos Propios	Gasto Corriente	MATERIALES Y SUMINISTROS	PRENDAS DE PROTECCION DEPORTIVOS	Prendas de seguridad y protección personal deportiva	\$0.00	\$0.00	\$25,765.52	\$25,765.52	\$0.00	\$0.00	\$0.00	\$0.00	\$0.00	\$0.00	\$25,765.52	\$0.00	\$0.00	\$77,297.76
<b>TOTAL VESTUARIO, BLANCOS, PRENDAS DE PROTECCION Y ARTICULOS DEPORTIVOS</b>																			
																		<b>\$216,304.33</b>	



EJERCICIO	FUENTE DE FINANCIAMIENTO	TIPO GASTO	CAPITULO DEL GASTO	CONCEPTO DEL GASTO	PARTIDA GENERAL	ENERO	FEBRERO	MARZO	ABRIL	MAYO	JUNIO	JULIO	AGOSTO	SEPTIEMBRE	OCTUBRE	NOVIEMBRE	DICIEMBRE	MONTO TOTAL AUTORIZADO ANUAL
2023	Recursos Propios	Gasto Corriente	MATERIALES Y SUMINISTROS	Herramientas y accesorios menores	Herramientas y accesorios menores	\$4,866.57	\$4,866.57	\$4,866.57	\$4,866.57	\$4,866.57	\$4,866.57	\$4,866.57	\$4,866.57	\$4,866.57	\$4,866.57	\$4,866.57	\$4,866.57	\$48,665.68
2023	Recursos Propios	Gasto Corriente	MATERIALES Y SUMINISTROS	Refacciones y accesorios menores de maquinaria y equipo de administración, colaboración y recreación	Refacciones y accesorios menores de maquinaria y equipo de administración, colaboración y recreación	\$4,598.08	\$4,598.08	\$4,598.08	\$4,598.08	\$4,598.08	\$4,598.08	\$4,598.08	\$4,598.08	\$4,598.08	\$4,598.08	\$4,598.08	\$4,598.08	\$45,980.80
2023	Recursos Propios	Gasto Corriente	MATERIALES Y SUMINISTROS	Herramientas y accesorios menores de edición	Herramientas y accesorios menores de edición	\$0.00	\$0.00	\$0.00	\$0.00	\$0.00	\$0.00	\$0.00	\$0.00	\$0.00	\$0.00	\$0.00	\$0.00	\$0.00
2023	Recursos Propios	Gasto Corriente	MATERIALES Y SUMINISTROS	Refacciones y accesorios menores de equipo de cómputo y tecnologías de la información	Refacciones y accesorios menores de equipo de cómputo y tecnologías de la información	\$1,959.78	\$1,959.78	\$1,959.78	\$1,959.78	\$1,959.78	\$1,959.78	\$1,959.78	\$1,959.78	\$1,959.78	\$1,959.78	\$1,959.78	\$1,959.78	\$19,597.80
2023	Recursos Propios	Gasto Corriente	MATERIALES Y SUMINISTROS	Refacciones y accesorios menores de maquinaria y equipo de transporte	Refacciones y accesorios menores de maquinaria y equipo de transporte	\$2,547.81	\$2,547.81	\$2,547.81	\$2,547.81	\$2,547.81	\$2,547.81	\$2,547.81	\$2,547.81	\$2,547.81	\$2,547.81	\$2,547.81	\$2,547.81	\$25,478.10
2023	Recursos Propios	Gasto Corriente	MATERIALES Y SUMINISTROS	Refacciones y accesorios menores de maquinaria y equipo de transporte	Refacciones y accesorios menores de maquinaria y equipo de transporte	\$1,428.48	\$1,428.48	\$1,428.48	\$1,428.48	\$1,428.48	\$1,428.48	\$1,428.48	\$1,428.48	\$1,428.48	\$1,428.48	\$1,428.48	\$1,428.48	\$14,284.80
2023	Recursos Propios	Gasto Corriente	MATERIALES Y SUMINISTROS	Refacciones y accesorios menores de equipo de transporte	Refacciones y accesorios menores de equipo de transporte	\$13,404.16	\$13,404.16	\$13,404.16	\$13,404.16	\$13,404.16	\$13,404.16	\$13,404.16	\$13,404.16	\$13,404.16	\$13,404.16	\$13,404.16	\$13,404.16	\$134,041.60
<b>TOTAL MATERIALES Y SUMINISTROS</b>																		
<b>\$3,435,082.58</b>																		

EJERCICIO	FUENTE DE FINANCIAMIENTO	TIPO GASTO	CAPITULO DEL GASTO	CONCEPTO DEL GASTO	PARTIDA GENERAL	ENERO	FEBRERO	MARZO	ABRIL	MAYO	JUNIO	JULIO	AGOSTO	SEPTIEMBRE	OCTUBRE	NOVIEMBRE	DICIEMBRE	MONTO TOTAL AUTORIZADO ANUAL
2023	Recursos Propios	Gasto Corriente	SERVICIOS GENERALES	Servicios básicos	Teléfono celular	\$1,946.43	\$1,946.43	\$1,946.43	\$1,946.43	\$1,946.43	\$1,946.43	\$1,946.43	\$1,946.43	\$1,946.43	\$1,946.43	\$1,946.43	\$1,946.43	\$19,464.30
2023	Recursos Propios	Gasto Corriente	SERVICIOS GENERALES	Servicios básicos	Energía eléctrica	\$833,333.33	\$833,333.33	\$833,333.33	\$833,333.33	\$833,333.33	\$833,333.33	\$833,333.33	\$833,333.33	\$833,333.33	\$833,333.33	\$833,333.33	\$833,333.33	\$8,333,333.30
2023	Recursos Propios	Gasto Corriente	SERVICIOS GENERALES	Servicios básicos	Servicios postales y telefónicos	\$0.00	\$0.00	\$0.00	\$0.00	\$0.00	\$0.00	\$0.00	\$0.00	\$0.00	\$0.00	\$0.00	\$0.00	\$0.00
2023	Recursos Propios	Gasto Corriente	SERVICIOS GENERALES	Servicios básicos	Servicios de telecomunicaciones y servicios	\$3,896.86	\$3,896.86	\$3,896.86	\$3,896.86	\$3,896.86	\$3,896.86	\$3,896.86	\$3,896.86	\$3,896.86	\$3,896.86	\$3,896.86	\$3,896.86	\$38,968.60
2023	Recursos Propios	Gasto Corriente	SERVICIOS GENERALES	Servicios básicos	Servicios integrales y otros servicios	\$1,683.37	\$1,683.37	\$1,683.37	\$1,683.37	\$1,683.37	\$1,683.37	\$1,683.37	\$1,683.37	\$1,683.37	\$1,683.37	\$1,683.37	\$1,683.37	\$16,833.70
2023	Recursos Propios	Gasto Corriente	SERVICIOS GENERALES	Servicios básicos	Servicios de telecomunicaciones y servicios	\$498.00	\$498.00	\$498.00	\$498.00	\$498.00	\$498.00	\$498.00	\$498.00	\$498.00	\$498.00	\$498.00	\$498.00	\$4,980.00
2023	Recursos Propios	Gasto Corriente	SERVICIOS GENERALES	Servicios básicos	Teléfono tradicional	\$2,102.35	\$2,102.35	\$2,102.35	\$2,102.35	\$2,102.35	\$2,102.35	\$2,102.35	\$2,102.35	\$2,102.35	\$2,102.35	\$2,102.35	\$2,102.35	\$21,023.50
<b>TOTAL SERVICIOS BASICOS</b>																		
<b>\$7,724,730.92</b>																		

EJERCICIO	FUENTE DE FINANCIAMIENTO	TIPO GASTO	CAPITULO DEL GASTO	CONCEPTO DEL GASTO	PARTIDA GENERAL	ENERO	FEBRERO	MARZO	ABRIL	MAYO	JUNIO	JULIO	AGOSTO	SEPTIEMBRE	OCTUBRE	NOVIEMBRE	DICIEMBRE	MONTO TOTAL AUTORIZADO ANUAL
2023	Recursos Propios	Gasto Corriente	SERVICIOS GENERALES	Servicios de arrendamiento	Arrendamiento de edificios	\$8,085.38	\$8,085.38	\$8,085.38	\$8,085.38	\$8,085.38	\$8,085.38	\$8,085.38	\$8,085.38	\$8,085.38	\$8,085.38	\$8,085.38	\$8,085.38	\$80,853.80
2023	Recursos Propios	Gasto Corriente	SERVICIOS GENERALES	Servicios de arrendamiento	Arrendamiento de equipo de transporte	\$0.00	\$0.00	\$0.00	\$0.00	\$0.00	\$0.00	\$0.00	\$0.00	\$0.00	\$0.00	\$0.00	\$0.00	\$0.00
2023	Recursos Propios	Gasto Corriente	SERVICIOS GENERALES	Servicios de arrendamiento	Arrendamiento de maquinaria, otros equipos y herramientas	\$1,596.55	\$1,596.55	\$1,596.55	\$1,596.55	\$1,596.55	\$1,596.55	\$1,596.55	\$1,596.55	\$1,596.55	\$1,596.55	\$1,596.55	\$1,596.55	\$15,965.50
2023	Recursos Propios	Gasto Corriente	SERVICIOS GENERALES	Servicios de arrendamiento	Arrendamiento de activos intangibles	\$23,380.44	\$23,380.44	\$23,380.44	\$23,380.44	\$23,380.44	\$23,380.44	\$23,380.44	\$23,380.44	\$23,380.44	\$23,380.44	\$23,380.44	\$23,380.44	\$233,804.40
<b>TOTAL SERVICIOS DE ARRENDAMIENTO</b>																		
<b>\$377,448.54</b>																		

EJERCICIO	FUENTE DE FINANCIAMIENTO	TIPO GASTO	CAPITULO DEL GASTO	CONCEPTO DEL GASTO	PARTIDA GENERAL	ENERO	FEBRERO	MARZO	ABRIL	MAYO	JUNIO	JULIO	AGOSTO	SEPTIEMBRE	OCTUBRE	NOVIEMBRE	DICIEMBRE	MONTO TOTAL AUTORIZADO ANUAL
2023	Recursos Propios	Gasto Corriente	SERVICIOS GENERALES	Servicios profesionales, científicos e intelectuales	Servicios de consultoría, planeación y estudios relacionados	\$0.00	\$0.00	\$0.00	\$0.00	\$0.00	\$0.00	\$0.00	\$0.00	\$0.00	\$0.00	\$0.00	\$0.00	\$0.00











ERJERCICIO	FUENTE DE FINANCIAMIENTO	TIPO GASTO	CAPITULO DEL GASTO	CONCEPTO DEL GASTO	PARTIDA GENERICA	ENERO	FEBRERO	MARZO	ABRIL	MAYO	JUNIO	JULIO	AGOSTO	SEPTIEMBRE	OCTUBRE	NOVIEMBRE	DICIEMBRE	MONTO TOTAL AUTORIZADO ANUAL
2023	Recursos Propios	Gasto Corriente	SERVICIOS GENERALES	SERVICIOS DE MANTENIMIENTO Y CONSERVACION	Servicio de vigilancia	\$0.00	\$0.00	\$18,000.00	\$0.00	\$10,000.00	\$0.00	\$0.00	\$0.00	\$0.00	\$0.00	\$0.00	\$0.00	\$25,000.00
2023	Recursos Propios	Gasto Corriente	SERVICIOS GENERALES	SERVICIOS PROFESIONALES, CIENTIFICOS, TECNICOS Y OTROS SERVICIOS	Servicios de apoyo administrativo, redacción, fotocopiado e impresión	\$2,435.16	\$2,435.16	\$2,435.16	\$2,435.16	\$2,435.16	\$2,435.16	\$2,435.16	\$2,435.16	\$2,435.16	\$2,435.16	\$2,435.16	\$2,435.16	\$24,351.60
2023	Recursos Propios	Gasto Corriente	SERVICIOS GENERALES	SERVICIOS PROFESIONALES, CIENTIFICOS, TECNICOS Y OTROS SERVICIOS	Servicios de apoyo administrativo, redacción, fotocopiado e impresión	\$0.00	\$0.00	\$2,260.00	\$0.00	\$0.00	\$0.00	\$0.00	\$0.00	\$0.00	\$0.00	\$0.00	\$0.00	\$2,260.00
2023	Recursos Propios	Gasto Corriente	SERVICIOS GENERALES	SERVICIOS PROFESIONALES, CIENTIFICOS, TECNICOS Y OTROS SERVICIOS	Servicios de capacitación	\$10,031.75	\$10,031.75	\$10,031.75	\$10,031.75	\$10,031.75	\$10,031.75	\$10,031.75	\$10,031.75	\$10,031.75	\$10,031.75	\$10,031.75	\$10,031.75	\$10,031.75
2023	Recursos Propios	Gasto Corriente	SERVICIOS GENERALES	SERVICIOS PROFESIONALES, CIENTIFICOS, TECNICOS Y OTROS SERVICIOS	Servicios legales, de contabilidad, auditoría y relacionados	\$0.00	\$0.00	\$5,768.00	\$0.00	\$0.00	\$0.00	\$0.00	\$0.00	\$0.00	\$0.00	\$0.00	\$0.00	\$5,768.00
2023	Recursos Propios	Gasto Corriente	SERVICIOS GENERALES	SERVICIOS PROFESIONALES, CIENTIFICOS, TECNICOS Y OTROS SERVICIOS	Servicios de consultoría administrativa, procesos, técnica y en tecnologías de la información	\$8,665.76	\$8,665.76	\$8,665.76	\$8,665.76	\$8,665.76	\$8,665.76	\$8,665.76	\$8,665.76	\$8,665.76	\$8,665.76	\$8,665.76	\$8,665.76	\$86,657.60
2023	Recursos Propios	Gasto Corriente	SERVICIOS GENERALES	SERVICIOS PROFESIONALES, CIENTIFICOS, TECNICOS Y OTROS SERVICIOS	Servicios legales, de contabilidad, auditoría y relacionados	\$0.00	\$0.00	\$165,000.00	\$0.00	\$0.00	\$0.00	\$0.00	\$0.00	\$0.00	\$0.00	\$0.00	\$0.00	\$165,000.00
<b>TOTAL SERVICIOS PROFESIONALES, CIENTIFICOS, TECNICOS Y OTROS SERVICIOS \$556,860.56</b>																		

ERJERCICIO	FUENTE DE FINANCIAMIENTO	TIPO GASTO	CAPITULO DEL GASTO	CONCEPTO DEL GASTO	PARTIDA GENERICA	ENERO	FEBRERO	MARZO	ABRIL	MAYO	JUNIO	JULIO	AGOSTO	SEPTIEMBRE	OCTUBRE	NOVIEMBRE	DICIEMBRE	MONTO TOTAL AUTORIZADO ANUAL	
2023	Recursos Propios	Gasto Corriente	SERVICIOS GENERALES	SERVICIOS DE MANTENIMIENTO Y CONSERVACION	Instalación, reparación y mantenimiento de equipo de cómputo y tecnología de la información	\$1,820.50	\$1,820.50	\$1,820.50	\$1,820.50	\$1,820.50	\$1,820.50	\$1,820.50	\$1,820.50	\$1,820.50	\$1,820.50	\$1,820.50	\$1,820.50	\$1,820.50	\$18,205.00
2023	Recursos Propios	Gasto Corriente	SERVICIOS GENERALES	SERVICIOS DE MANTENIMIENTO Y CONSERVACION	Reparación y mantenimiento de equipo de transporte	\$21,576.05	\$21,576.05	\$21,576.05	\$21,576.05	\$21,576.05	\$21,576.05	\$21,576.05	\$21,576.05	\$21,576.05	\$21,576.05	\$21,576.05	\$21,576.05	\$21,576.05	\$215,760.50
2023	Recursos Propios	Gasto Corriente	SERVICIOS GENERALES	SERVICIOS DE MANTENIMIENTO Y CONSERVACION	Instalación, reparación y mantenimiento de maquinaria, otros equipos y herramienta	\$833.33	\$833.33	\$833.33	\$833.33	\$833.33	\$833.33	\$833.33	\$833.33	\$833.33	\$833.33	\$833.33	\$833.33	\$833.33	\$8,333.30
2023	Recursos Propios	Gasto Corriente	SERVICIOS GENERALES	SERVICIOS DE MANTENIMIENTO Y CONSERVACION	Instalación, reparación y mantenimiento de mobiliario y equipo de administración, educacional y recreativo	\$0.00	\$0.00	\$5,000.00	\$0.00	\$0.00	\$0.00	\$0.00	\$0.00	\$0.00	\$0.00	\$0.00	\$0.00	\$0.00	\$5,000.00
2023	Recursos Propios	Gasto Corriente	SERVICIOS GENERALES	SERVICIOS DE MANTENIMIENTO Y CONSERVACION	Instalación, reparación y mantenimiento de mobiliario y equipo de administración, educacional y recreativo	\$0.00	\$0.00	\$5,288.54	\$0.00	\$0.00	\$0.00	\$0.00	\$0.00	\$0.00	\$0.00	\$0.00	\$0.00	\$0.00	\$5,288.54
2023	Recursos Propios	Gasto Corriente	SERVICIOS GENERALES	SERVICIOS DE MANTENIMIENTO Y CONSERVACION	Instalación, reparación y mantenimiento de maquinaria, otros equipos y herramienta	\$42,375.00	\$42,375.00	\$42,375.00	\$42,375.00	\$42,375.00	\$42,375.00	\$42,375.00	\$42,375.00	\$42,375.00	\$42,375.00	\$42,375.00	\$42,375.00	\$42,375.00	\$423,750.00
2023	Recursos Propios	Gasto Corriente	SERVICIOS GENERALES	SERVICIOS DE MANTENIMIENTO Y CONSERVACION	Conexión y mantenimiento de antenas	\$0.00	\$0.00	\$176,588.10	\$0.00	\$0.00	\$0.00	\$0.00	\$0.00	\$0.00	\$0.00	\$0.00	\$0.00	\$0.00	\$176,588.10
2023	Recursos Propios	Gasto Corriente	SERVICIOS GENERALES	SERVICIOS DE MANTENIMIENTO Y CONSERVACION	Instalación, reparación y mantenimiento de maquinaria, otros equipos y herramienta	\$33,833.33	\$33,833.33	\$33,833.33	\$33,833.33	\$33,833.33	\$33,833.33	\$33,833.33	\$33,833.33	\$33,833.33	\$33,833.33	\$33,833.33	\$33,833.33	\$33,833.33	\$338,333.30
<b>TOTAL SERVICIOS FINANCIEROS, BANCARIOS Y COMERCIALES \$231,086.88</b>																			









TOTAL SERVICIOS DE INSTALACION, REPARACION, MANTENIMIENTO Y CONSERVACION													\$1,338,405.27						
EJERCICIO	FUENTE DE FINANCIAMIENTO	TIPO GASTO	CAPITULO DEL GASTO	CONCEPTO DEL GASTO	PARTIDA GENERICA	ENERO	FEBRERO	MARZO	ABRIL	MAYO	JUNIO	JULIO	AGOSTO	SEPTIEMBRE	OCTUBRE	NOVIEMBRE	DICIEMBRE	MONTO TOTAL AUTORIZADO ANUAL	
2023	Recursos Propios	Gasto Corriente	SERVICIOS GENERALES	SERVICIOS DE COMUNICACION SOCIAL Y PUBLICIDAD	Clasificación por radio, televisión y otros medios de mensajes comerciales para promover la venta de bienes o servicios	\$4,820.00	\$4,820.00	\$4,820.00	\$4,820.00	\$4,820.00	\$4,820.00	\$4,820.00	\$4,820.00	\$4,820.00	\$4,820.00	\$4,820.00	\$4,820.00	\$4,820.00	\$59,240.00
2023	Recursos Propios	Gasto Corriente	SERVICIOS GENERALES	SERVICIOS DE COMUNICACION SOCIAL Y PUBLICIDAD	Servicio de la industria Minca, del sonido y del video	\$1,250.00	\$1,250.00	\$1,250.00	\$1,250.00	\$1,250.00	\$1,250.00	\$1,250.00	\$1,250.00	\$1,250.00	\$1,250.00	\$1,250.00	\$1,250.00	\$1,250.00	\$15,000.00
2023	Recursos Propios	Gasto Corriente	SERVICIOS GENERALES	SERVICIOS DE COMUNICACION SOCIAL Y PUBLICIDAD	Diseño por radio, televisión y otros medios de mensajes sobre programas y actividades gubernamentales	\$3,226.61	\$3,226.61	\$3,226.61	\$3,226.61	\$3,226.61	\$3,226.61	\$3,226.61	\$3,226.61	\$3,226.61	\$3,226.61	\$3,226.61	\$3,226.61	\$3,226.61	\$39,189.42
<b>TOTAL SERVICIOS DE COMUNICACION SOCIAL Y PUBLICIDAD</b>																			<b>\$113,239.42</b>
2023	Recursos Propios	Gasto Corriente	SERVICIOS GENERALES	SERVICIOS DE TRASLADO Y VIATICOS	Vuelos en el país	\$4,714.85	\$4,714.85	\$4,714.85	\$4,714.85	\$4,714.85	\$4,714.85	\$4,714.85	\$4,714.85	\$4,714.85	\$4,714.85	\$4,714.85	\$4,714.85	\$4,714.85	\$65,576.38
2023	Recursos Propios	Gasto Corriente	SERVICIOS GENERALES	SERVICIOS DE TRASLADO Y VIATICOS	Pasajes terrestres	\$975.48	\$975.48	\$975.48	\$975.48	\$975.48	\$975.48	\$975.48	\$975.48	\$975.48	\$975.48	\$975.48	\$975.48	\$975.48	\$11,705.98
2023	Recursos Propios	Gasto Corriente	SERVICIOS GENERALES	SERVICIOS DE TRASLADO Y VIATICOS	Pasajes aéreos	\$0.00	\$0.00	\$0.00	\$0.00	\$0.00	\$0.00	\$0.00	\$0.00	\$0.00	\$0.00	\$0.00	\$0.00	\$0.00	\$0,000.00
<b>TOTAL SERVICIOS DE TRASLADO Y VIATICOS</b>																			<b>\$74,284.26</b>
2023	Recursos Propios	Gasto Corriente	SERVICIOS GENERALES	SERVICIOS OFICIALES	Gastos de ceremonial	\$0.00	\$0.00	\$10,338.00	\$0.00	\$0.00	\$0.00	\$0.00	\$0.00	\$0.00	\$0.00	\$0.00	\$100,000.00	\$0.00	\$20,338.00
2023	Recursos Propios	Gasto Corriente	SERVICIOS GENERALES	OTROS SERVICIOS GENERALES	Impuestos, tasas, indemnizaciones y otros que se sirven en una relación laboral	\$17,692.30	\$17,692.30	\$17,692.30	\$17,692.30	\$17,692.30	\$17,692.30	\$17,692.30	\$17,692.30	\$17,692.30	\$17,692.30	\$17,692.30	\$17,692.30	\$17,692.30	\$200,000.00
2023	Recursos Propios	Gasto Corriente	SERVICIOS GENERALES	OTROS SERVICIOS GENERALES	Impuestos y derechos	\$13,748.95	\$13,748.95	\$13,748.95	\$13,748.95	\$13,748.95	\$13,748.95	\$13,748.95	\$13,748.95	\$13,748.95	\$13,748.95	\$13,748.95	\$13,748.95	\$13,748.95	\$164,997.50
2023	Recursos Propios	Gasto Corriente	SERVICIOS GENERALES	OTROS SERVICIOS GENERALES	Otros servicios generales	\$13,333.33	\$13,333.33	\$13,333.33	\$13,333.33	\$13,333.33	\$13,333.33	\$13,333.33	\$13,333.33	\$13,333.33	\$13,333.33	\$13,333.33	\$13,333.33	\$13,333.33	\$150,000.00
<b>TOTAL OTROS SERVICIOS GENERALES</b>																			<b>\$554,987.50</b>
<b>TOTAL SERVICIOS GENERALES</b>																			<b>\$11,229,679.35</b>
2023	Recursos Propios	Gasto Corriente	BIENES MUEBLES, INMUEBLES E INTANGIBLES	MOBILIARIO Y EQUIPO DE ADMINISTRACION	Equipos de cómputo y tecnologías de la información	\$23,452.59	\$23,452.59	\$23,452.59	\$23,452.59	\$23,452.59	\$23,452.59	\$23,452.59	\$23,452.59	\$23,452.59	\$23,452.59	\$23,452.59	\$23,452.59	\$23,452.59	\$281,431.16
2023	Recursos Propios	Gasto Corriente	BIENES MUEBLES, INMUEBLES E INTANGIBLES	MOBILIARIO Y EQUIPO DE ADMINISTRACION	Muebles de oficina y estantería	\$5,743.42	\$5,743.42	\$5,743.42	\$5,743.42	\$5,743.42	\$5,743.42	\$5,743.42	\$5,743.42	\$5,743.42	\$5,743.42	\$5,743.42	\$5,743.42	\$5,743.42	\$69,821.04
2023	Recursos Propios	Gasto Corriente	BIENES MUEBLES, INMUEBLES E INTANGIBLES	MOBILIARIO Y EQUIPO DE ADMINISTRACION	Otros mobiliarios y equipos de administración	\$846.90	\$846.90	\$846.90	\$846.90	\$846.90	\$846.90	\$846.90	\$846.90	\$846.90	\$846.90	\$846.90	\$846.90	\$846.90	\$7,762.80
<b>TOTAL MOBILIARIO Y EQUIPO DE ADMINISTRACION</b>																			<b>\$358,115.00</b>
2023	Recursos Propios	Gasto Corriente	BIENES MUEBLES, INMUEBLES E INTANGIBLES	MOBILIARIO Y EQUIPO EDUCACIONAL Y RECREATIVO	Cámaras (fotográficas y de video)	\$3,907.24	\$3,907.24	\$3,907.24	\$3,907.24	\$3,907.24	\$3,907.24	\$3,907.24	\$3,907.24	\$3,907.24	\$3,907.24	\$3,907.24	\$3,907.24	\$3,907.24	\$48,888.98



TOTAL MOBILIARIO Y EQUIPO EDUCACIONAL Y RECREATIVO													\$46,886.90						
EJERCICIO	FUENTE DE FINANCIAMIENTO	TIPO GASTO	CAPITULO DEL GASTO	CONCEPTO DEL GASTO	PARTIDA GENERICA	ENERO	FEBRERO	MARZO	ABRIL	MAYO	JUNIO	JULIO	AGOSTO	SEPTIEMBRE	OCTUBRE	NOVIEMBRE	DICIEMBRE	MONTO TOTAL AUTORIZADO ANUAL	
2023	Recursos Propios	Gasto Corriente	BIENES MUEBLES, INMUEBLES E INTANGIBLES	VEHICULOS Y EQUIPO DE TRANSPORTE	Vehiculos y equipo terrestre	\$0.00	\$0.00	\$0.00	\$0.00	\$0.00	\$0.00	\$0.00	\$0.00	\$0.00	\$0.00	\$0.00	\$0.00	\$52,540.70	
<b>TOTAL VEHICULOS Y EQUIPO DE TRANSPORTE</b>																			
EJERCICIO	FUENTE DE FINANCIAMIENTO	TIPO GASTO	CAPITULO DEL GASTO	CONCEPTO DEL GASTO	PARTIDA GENERICA	ENERO	FEBRERO	MARZO	ABRIL	MAYO	JUNIO	JULIO	AGOSTO	SEPTIEMBRE	OCTUBRE	NOVIEMBRE	DICIEMBRE	MONTO TOTAL AUTORIZADO ANUAL	
2023	Recursos Propios	Gasto Corriente	BIENES MUEBLES, INMUEBLES E INTANGIBLES	MAQUINARIA, OTROS EQUIPOS Y HERRAMIENTAS	Otros equipos	\$4,166.66	\$4,166.66	\$4,166.74	\$4,166.66	\$4,166.66	\$4,166.66	\$4,166.66	\$4,166.66	\$4,166.66	\$4,166.66	\$4,166.66	\$4,166.66	\$4,166.66	\$50,000.00
2023	Recursos Propios	Gasto Corriente	BIENES MUEBLES, INMUEBLES E INTANGIBLES	MAQUINARIA, OTROS EQUIPOS Y HERRAMIENTAS	Manuafas y equipo Industrial	\$2,240.83	\$2,240.83	\$2,240.83	\$2,240.83	\$2,240.83	\$2,240.83	\$2,240.83	\$2,240.83	\$2,240.83	\$2,240.83	\$2,240.83	\$2,240.83	\$2,240.83	\$26,800.00
2023	Recursos Propios	Gasto Corriente	BIENES MUEBLES, INMUEBLES E INTANGIBLES	MAQUINARIA, OTROS EQUIPOS Y HERRAMIENTAS	Equipo de comunicafon y telecomunicafon	\$1,769.70	\$1,769.86	\$1,769.70	\$1,769.70	\$1,769.70	\$1,769.70	\$1,769.70	\$1,769.70	\$1,769.70	\$1,769.70	\$1,769.70	\$1,769.70	\$1,769.70	\$21,236.50
2023	Recursos Propios	Gasto Corriente	BIENES MUEBLES, INMUEBLES E INTANGIBLES	MAQUINARIA, OTROS EQUIPOS Y HERRAMIENTAS	Herramientas y maquinaria-ferrol	\$2,083.33	\$2,083.33	\$2,083.33	\$2,083.33	\$2,083.33	\$2,083.33	\$2,083.33	\$2,083.33	\$2,083.33	\$2,083.33	\$2,083.33	\$2,083.33	\$2,083.33	\$25,000.00
2023	Recursos Propios	Gasto Corriente	BIENES MUEBLES, INMUEBLES E INTANGIBLES	MAQUINARIA, OTROS EQUIPOS Y HERRAMIENTAS	Equipos de generafon elctrica, aparatos y accesorios afines	\$4,166.66	\$4,166.74	\$4,166.66	\$4,166.66	\$4,166.66	\$4,166.66	\$4,166.66	\$4,166.66	\$4,166.66	\$4,166.66	\$4,166.66	\$4,166.66	\$4,166.66	\$50,000.00
<b>TOTAL MAQUINARIA, OTROS EQUIPOS Y HERRAMIENTAS</b>																			
EJERCICIO	FUENTE DE FINANCIAMIENTO	TIPO GASTO	CAPITULO DEL GASTO	CONCEPTO DEL GASTO	PARTIDA GENERICA	ENERO	FEBRERO	MARZO	ABRIL	MAYO	JUNIO	JULIO	AGOSTO	SEPTIEMBRE	OCTUBRE	NOVIEMBRE	DICIEMBRE	MONTO TOTAL AUTORIZADO ANUAL	
2023	Recursos Propios	Gasto Corriente	BIENES MUEBLES, INMUEBLES E INTANGIBLES	ACTIVOS INTANGIBLES	Software	\$2,136.72	\$2,136.76	\$2,136.72	\$2,136.72	\$2,136.72	\$2,136.72	\$2,136.72	\$2,136.72	\$2,136.72	\$2,136.72	\$2,136.72	\$2,136.72	\$2,136.72	\$26,640.70
<b>TOTAL BIENES MUEBLES, INMUEBLES E INTANGIBLES</b>																			
EJERCICIO	FUENTE DE FINANCIAMIENTO	TIPO GASTO	CAPITULO DEL GASTO	CONCEPTO DEL GASTO	PARTIDA GENERICA	ENERO	FEBRERO	MARZO	ABRIL	MAYO	JUNIO	JULIO	AGOSTO	SEPTIEMBRE	OCTUBRE	NOVIEMBRE	DICIEMBRE	MONTO TOTAL AUTORIZADO ANUAL	
2023	Recursos Propios	Gasto Corriente	INVERSION PUBLICA	OBRA PUBLICA EN BIENES PROPIOS	Construccion de obra para el abastecimiento de agua, pefidos, gas, electricidad y telecomunicaciones	\$49,833.33	\$49,833.33	\$49,833.33	\$49,833.33	\$49,833.33	\$49,833.33	\$49,833.33	\$49,833.33	\$49,833.33	\$49,833.33	\$49,833.33	\$49,833.33	\$49,833.33	\$598,000.00
2023	Recursos Propios	Gasto Corriente	INVERSION PUBLICA	OBRA PUBLICA EN BIENES PROPIOS	Edificafon no habitacional	\$60,006.75	\$60,006.75	\$60,006.75	\$60,006.75	\$60,006.75	\$60,006.75	\$60,006.75	\$60,006.75	\$60,006.75	\$60,006.75	\$60,006.75	\$60,006.75	\$60,006.75	\$720,105.10
<b>TOTAL OBRA PUBLICA EN BIENES PROPIOS</b>																			
													<b>TOTAL OBRA PUBLICA EN BIENES PROPIOS</b>						\$1,318,105.10
													<b>TOTAL INVERSION PUBLICA</b>						\$1,318,105.10
EJERCICIO	FUENTE DE FINANCIAMIENTO	TIPO GASTO	CAPITULO DEL GASTO	CONCEPTO DEL GASTO	PARTIDA GENERICA	ENERO	FEBRERO	MARZO	ABRIL	MAYO	JUNIO	JULIO	AGOSTO	SEPTIEMBRE	OCTUBRE	NOVIEMBRE	DICIEMBRE	MONTO TOTAL AUTORIZADO ANUAL	
2023	Recursos Propios	Gasto Corriente	INVERSIONES FINANCIERAS Y OTRAS PROVISIONES	PROVISIONES PARA CONTINGENCIAS Y OTRAS EROGACIONES ESPECIALES	Contingencias por fenofmenos naturales	\$6,844.14	\$6,844.14	\$6,844.14	\$6,844.14	\$6,844.14	\$6,844.14	\$6,844.14	\$6,844.14	\$6,844.14	\$6,844.14	\$6,844.14	\$6,844.14	\$6,844.14	\$82,129.74
<b>TOTAL PROVISIONES PARA CONTINGENCIAS Y OTRAS EROGACIONES ESPECIALES</b>																			
													<b>TOTAL PROVISIONES PARA CONTINGENCIAS Y OTRAS EROGACIONES ESPECIALES</b>						\$82,129.74
EJERCICIO	FUENTE DE FINANCIAMIENTO	TIPO GASTO	CAPITULO DEL GASTO	CONCEPTO DEL GASTO	PARTIDA GENERICA	ENERO	FEBRERO	MARZO	ABRIL	MAYO	JUNIO	JULIO	AGOSTO	SEPTIEMBRE	OCTUBRE	NOVIEMBRE	DICIEMBRE	MONTO TOTAL AUTORIZADO ANUAL	
2023	Recursos Propios	Gasto Corriente	PARTICIPACIONES Y APORTACIONES	CONVENIOS	Otros convenios	\$24,614.10	\$24,614.10	\$24,614.10	\$24,614.10	\$24,614.10	\$24,614.10	\$24,614.10	\$24,614.10	\$24,614.10	\$24,614.10	\$24,614.10	\$24,614.10	\$24,614.10	\$295,369.31
<b>TOTAL PARTICIPACIONES Y APORTACIONES</b>																			
													<b>TOTAL PARTICIPACIONES Y APORTACIONES</b>						\$295,369.31
													<b>TOTAL CONVENIOS</b>						\$295,369.31

TOTAL RECURSOS PROPIOS	\$26,670,310.62
TOTAL	\$26,670,310.62