



Comisión de Agua Potable, Alcantarillado y Saneamiento del Municipio de Huichapan, Hidalgo

HIDALGO

Estado Analítico de Ingresos Presupuestales

Al 30/abr./2023

Usr: SUPERVISOR
Rep: rptEstadoPresupuestoIngresos

Fecha y hora de Impresión | 13/jul./2023 | 10:32 a. m.

Fuente de Ingresos	Ley de Ingresos Estimada	Ampliaciones / (Reducciones)	Ley de Ingresos Modificada	Ingresos Devengados	Ingresos Recaudados	Devengado Por Recaudar	Avance de Recaudación / (Recaudación / Estimación)
73 Ingresos por Venta de Bienes y Prestación de Servicios d							
Ingresos por Venta de Servicios de Organismos Descentrali:	\$26,670,310.62	-\$2,478,310.30	\$24,192,000.32	\$8,860,271.51	\$8,860,271.51	\$0.00	36.62 %
INGRESOS POR SERVICIOS DE AGUA	\$18,485,023.86	-\$1,717,897.15	\$16,767,126.71	\$6,794,802.76	\$6,794,802.76	\$0.00	40.52 %
CONSUMO DE AGUA MEDIDA	\$10,270,763.82	-\$954,153.96	\$9,316,609.86	\$5,740,861.05	\$5,740,861.05	\$0.00	61.61 %
CONSUMO DE AGUA CUOTA FIJA	\$465,143.68	-\$43,211.85	\$421,931.83	\$117,252.06	\$117,252.06	\$0.00	27.78 %
REZAGOS DE CONSUMO	\$7,749,116.36	-\$720,531.34	\$7,028,585.02	\$1,913,308.56	\$1,913,308.56	\$0.00	27.22 %
DESCUENTO ADULTOS MAYORES	\$0.00	\$0.00	\$0.00	-\$976,040.24	-\$976,040.24	\$0.00	0.00 %
DESCUENTO RECARGOS (ESTUDIO SOCIOECONOMI	\$0.00	\$0.00	\$0.00	-\$578.67	-\$578.67	\$0.00	0.00 %
SERVICIO DE ALCANTARILLADO	\$2,749,424.99	-\$255,421.58	\$2,494,003.41	\$910,503.60	\$910,503.60	\$0.00	36.50 %
SERVICIO DE ALCANTARILLADO	\$2,749,424.99	-\$255,421.58	\$2,494,003.41	\$910,503.60	\$910,503.60	\$0.00	36.50 %
SANEAMIENTO	\$1,647,910.46	-\$153,090.88	\$1,494,819.58	\$540,411.69	\$540,411.69	\$0.00	36.15 %
SERVICIO DE SANEAMIENTO	\$1,647,910.46	-\$153,090.88	\$1,494,819.58	\$540,411.69	\$540,411.69	\$0.00	36.15 %
SERVICIOS	\$1,953,494.46	-\$181,479.65	\$1,772,014.81	\$272,988.20	\$272,988.20	\$0.00	15.40 %
CONTRATACION DE TOMAS DE AGUA	\$945,379.77	-\$87,825.78	\$857,553.99	\$162,187.41	\$162,187.41	\$0.00	18.91 %
CONTRATO DE AGUA Y ALC.DOM	\$892,931.19	-\$82,953.31	\$809,977.88	\$162,187.41	\$162,187.41	\$0.00	20.02 %
CONTRATO DE AGUA Y ALC.COM	\$52,448.58	-\$4,872.47	\$47,576.11	\$0.00	\$0.00	\$0.00	0.00 %
CONTRATACION DE CONEXION A LA RED AGUA	\$119,023.54	-\$11,057.29	\$107,966.25	\$0.00	\$0.00	\$0.00	0.00 %
DOMESTICO	\$95,141.00	-\$8,838.60	\$86,302.40	\$0.00	\$0.00	\$0.00	0.00 %
COMERCIAL	\$22,784.50	-\$2,116.68	\$20,667.82	\$0.00	\$0.00	\$0.00	0.00 %
INDUSTRIAL	\$1,098.04	-\$102.01	\$996.03	\$0.00	\$0.00	\$0.00	0.00 %
CORTES Y RECONEXIONES	\$166,413.96	-\$15,459.87	\$150,954.09	\$72,598.29	\$72,598.29	\$0.00	48.09 %
CIERRE DE LLAVE DE PASO	\$6,861.46	-\$639.29	\$6,242.17	\$206.89	\$206.89	\$0.00	3.31 %
RECONEXION ABRIENDO LLAVE DE PASO, VALVULA	\$146,850.00	-\$13,642.37	\$133,207.63	\$71,332.09	\$71,332.09	\$0.00	53.54 %
RECONEXION RETRANDO TAPON	\$6,675.00	-\$620.11	\$6,054.89	\$1,059.31	\$1,059.31	\$0.00	17.49 %
RECONEXION DESDE LA RED	\$6,007.50	-\$558.10	\$5,449.40	\$0.00	\$0.00	\$0.00	0.00 %
DESASOLVE DE ALCANTARILLADO	\$21,360.00	-\$1,984.34	\$19,375.66	\$11,397.45	\$11,397.45	\$0.00	58.82 %
DESASOLVE VAC CON DOMESTICO	\$12,015.00	-\$1,116.19	\$10,898.81	\$5,915.05	\$5,915.05	\$0.00	54.27 %
DESASOLVE VAC CON NO DOMESTICO	\$9,345.00	-\$868.15	\$8,476.85	\$5,482.40	\$5,482.40	\$0.00	64.67 %
SERVICIOS TECNICOS OPERATIVOS	\$153,892.73	-\$14,296.64	\$139,596.09	\$26,805.05	\$26,805.05	\$0.00	19.20 %
ESTUDIO DE FACTIBILIDAD PARA TOMA DE AGUA	\$54,450.84	-\$5,058.48	\$49,392.36	\$14,022.39	\$14,022.39	\$0.00	28.38 %
ESTUDIO DE FACTIBILIDAD PARA ALCANTARILLAD	\$32,691.89	-\$3,037.08	\$29,654.81	\$9,214.83	\$9,214.83	\$0.00	31.07 %
REUBICACION DE TOMA	\$0.00	\$0.00	\$0.00	\$608.67	\$608.67	\$0.00	0.00 %
RENTA CAMION DESASOLVE BOMBA MANUAL	\$14,017.50	-\$1,302.23	\$12,715.27	\$0.00	\$0.00	\$0.00	0.00 %



Comisión de Agua Potable, Alcantarillado y Saneamiento del Municipio de Huichapan, Hidalgo

Estado Analítico de Ingresos Presupuestales

Al 30/abr./2023

USR SUPERVISOR
Rep: rptEstadoPresupuestoIngresos

Fecha y hora de Impresión | 13/jul./2023 | 10:32 a. m.

Fuente de Ingresos	Ley de Ingresos Estimada	Ampliaciones / (Reducciones)	Ley de Ingresos Modificada	Ingresos Devengados	Ingresos Recaudados	Devengado Por Recaudar	Avance de Recaudación / (Estimación)
VENTA DE AGUA POTABLE EN PIPA DE 8 A 10 M3	\$527,732.50	-\$4,898.85	\$47,833.65	\$2,959.16	\$2,959.16	\$0.00	6.18 %
DERECHOS DE CONEXION	\$547,424.46	-\$50,855.73	\$496,568.73	\$0.00	\$0.00	\$0.00	0.00 %
DERECHO CONEXION SERV AGUA	\$262,533.22	-\$24,389.34	\$238,143.88	\$0.00	\$0.00	\$0.00	0.00 %
DERECHO CONEXIN SERV/ALCANTARILLADO	\$228,096.32	-\$21,190.15	\$206,906.17	\$0.00	\$0.00	\$0.00	0.00 %
ESTUDIO FACTIBILIDAD SERV AGUA POT 0 A 5000 M	\$26,571.47	-\$2,468.49	\$24,102.98	\$0.00	\$0.00	\$0.00	0.00 %
ESTUDIO FACTIBILIDAD SERV ALCANTAR 0 A 5000 M	\$11,220.93	-\$1,042.42	\$10,178.51	\$0.00	\$0.00	\$0.00	0.00 %
REVISION Y VALIDACION PROY ALCANTARILLADO	\$19,002.52	-\$1,765.33	\$17,237.19	\$0.00	\$0.00	\$0.00	0.00 %
SERVICIOS ADMINISTRATIVOS	\$156,192.52	-\$14,510.29	\$141,682.23	\$54,967.97	\$54,967.97	\$0.00	38.79 %
CAMBIO DE NOMBREMODIFICACION DATOS EN CON	\$17,145.34	-\$1,592.80	\$15,552.54	\$5,205.94	\$5,205.94	\$0.00	33.47 %
PERMISO PARA CONEXION DE AGUA Y DRENAJE	\$104,130.00	-\$9,673.68	\$94,456.32	\$36,361.17	\$36,361.17	\$0.00	38.49 %
REPOSICION DE CONTRATO	\$570.20	-\$52.97	\$517.23	\$0.00	\$0.00	\$0.00	0.00 %
BAJA DEL PADRON DE USUARIOS	\$1,899.71	-\$176.48	\$1,723.23	\$864.31	\$864.31	\$0.00	50.15 %
BAJA TEMPORAL ANUAL	\$7,325.15	-\$680.51	\$6,644.64	\$4,955.54	\$4,955.54	\$0.00	74.57 %
CONSTANCIA DE NO ADEUDO	\$947.24	-\$88.00	\$859.24	\$227.57	\$227.57	\$0.00	26.48 %
CONSTANCIA DE NO SERVICIO	\$947.24	-\$88.00	\$859.24	\$0.00	\$0.00	\$0.00	0.00 %
COPIA DE RECIBO DE PAGO	\$1,308.30	-\$121.54	\$1,186.76	\$0.00	\$0.00	\$0.00	0.00 %
SOLICITUD Y VERIFICACION DE DATOS PARA SERV	\$21,919.34	-\$2,036.31	\$19,883.03	\$7,353.44	\$7,353.44	\$0.00	36.98 %
MEDIDORES MATERIALES DE RESTRICCION Y	\$382,998.73	-\$35,580.58	\$347,418.15	\$134,540.13	\$134,540.13	\$0.00	38.72 %
CONECTORES MEDIDOR 1/2"	\$476.15	-\$44.23	\$431.92	\$0.00	\$0.00	\$0.00	0.00 %
MEDIDOR DE 1/2" CONVENCIONAL	\$344,550.15	-\$32,008.71	\$312,541.44	\$109,120.91	\$109,120.91	\$0.00	34.91 %
COLOCACION DE MEDIDOR	\$37,972.43	-\$3,527.64	\$34,444.79	\$10,949.19	\$10,949.19	\$0.00	31.78 %
MATERIALES	\$0.00	\$0.00	\$0.00	\$14,470.03	\$14,470.03	\$0.00	0.00 %
APROVECHAMIENTOS	\$1,295,285.60	-\$120,330.17	\$1,174,935.43	\$152,057.16	\$152,057.16	\$0.00	12.94 %
RECARGOS	\$1,166,678.13	-\$108,384.40	\$1,058,293.73	\$110,268.12	\$110,268.12	\$0.00	10.41 %
PAGO VALVULISTA	\$89,872.47	-\$8,349.15	\$81,523.32	\$17,516.83	\$17,516.83	\$0.00	21.48 %
MULTAS Y OTROS CARGOS	\$38,715.00	-\$3,596.62	\$35,118.38	\$24,272.21	\$24,272.21	\$0.00	69.11 %
Otros Ingresos	\$0.00	\$96,932.47	\$96,932.47	\$1,505.82	\$1,505.82	\$0.00	1.55 %
INTERESES GANADOS DE TITULOS, VALORES Y DEMÁS	\$0.00	\$0.00	\$0.00	\$1,505.82	\$1,505.82	\$0.00	0.00 %
FONDOS DE INVERSION	\$0.00	\$0.00	\$0.00	\$1,505.82	\$1,505.82	\$0.00	0.00 %
INTERESES GENERADOS	\$0.00	\$0.00	\$0.00	\$1,505.82	\$1,505.82	\$0.00	0.00 %
OTROS INGRESOS Y BENEFICIOS VARIOS	\$0.00	\$96,932.47	\$96,932.47	\$0.00	\$0.00	\$0.00	0.00 %
INGRESOS CAUSADOS EN EJERCICIOS FISCALES AN	\$0.00	\$96,932.47	\$96,932.47	\$0.00	\$0.00	\$0.00	0.00 %
Incentivos Derivados de la Colaboración Fiscal	\$0.00	\$817,328.00	\$817,328.00	\$817,328.00	\$817,328.00	\$0.00	100.00 %



Comisión de Agua Potable, Alcantarillado y Saneamiento del Municipio de Huichapan, Hidalgo



HIDALGO
Estado Analítico de Ingresos Presupuestales

Al 30/abr./2023

Ust: SUPERVISOR
Rep: rptEstadoPresupuestoIngresos

Fecha y hora de Impresión | 13/jul./2023 | 10:32 a. m.

Fuente de Ingresos	Ley de Ingresos Estimada	Ampliaciones / (Reducciones)	Ley de Ingresos Modificada	Ingresos Devengados	Ingresos Recaudados	Devengado Por Recaudar	Avance de Recaudación (Recaudación / Estimación)
RECURSOS FEDERALES	\$0.00	\$817,328.00	\$817,328.00	\$817,328.00	\$817,328.00	\$0.00	100.00 %
DEVOLUCION DE IVA	\$0.00	\$817,328.00	\$817,328.00	\$817,328.00	\$817,328.00	\$0.00	100.00 %
Total	\$26,670,310.62	-\$1,564,049.83	\$25,106,260.79	\$9,679,105.33	\$9,679,105.33	\$0.00	38.55 %


 ING. DANIEL VENTURA GUERRERO
 DIRECTOR GENERAL



 ING. EVELYN SORAYMA SUAREZ CHAVEZ
 SUBDIRECTOR ADMINISTRATIVO


L.C. JOSE RUBEN ESCALANTE VERGARA
 COMISARIO




Comisión de Agua Potable, Alcantarillado y Saneamiento del Municipio de Huichapan, Hidalgo

HIDALGO

Estado Analítico de Ingresos Presupuestales

Al 31/may./2023

Usr: SUPERVISOR
Rep: rptEstadoPresupuestoIngresos

Fecha y hora de Impresión | 13/jul/2023
11:08 a. m.

Fuente de Ingresos	Ley de Ingresos Estimada	Ampliaciones / (Reducciones)	Ley de Ingresos Modificada	Ingresos Devengados	Ingresos Recaudados	Devengado Por Recaudar (Recaudación / Estimación)	Avance de
73 Ingresos por Venta de Bienes y Prestación de Servicios d							
Ingresos por Venta de Servicios de Organismos Descentrali:	\$26,670,310.62	-\$2,478,310.30	\$24,192,000.32	\$10,882,483.03	\$10,882,483.03	\$0.00	44.98 %
INGRESOS POR SERVICIOS DE AGUA	\$18,485,023.86	-\$1,717,897.15	\$16,767,126.71	\$8,296,946.04	\$8,296,946.04	\$0.00	49.48 %
CONSUMO DE AGUA MEDIDA	\$10,270,763.82	-\$954,153.96	\$9,316,609.86	\$6,939,932.57	\$6,939,932.57	\$0.00	74.48 %
CONSUMO DE AGUA CUOTA FIJA	\$465,143.68	-\$43,211.85	\$421,931.83	\$134,445.02	\$134,445.02	\$0.00	31.86 %
REAZGOS DE CONSUMO	\$7,749,116.36	-\$720,531.34	\$7,028,585.02	\$2,432,309.84	\$2,432,309.84	\$0.00	34.60 %
DESCUENTO ADULTOS MAYORES	\$0.00	\$0.00	\$0.00	-\$1,209,162.72	-\$1,209,162.72	\$0.00	0.00 %
DESCUENTO REARGOS (ESTUDIO SOCIOECONOMI	\$0.00	\$0.00	\$0.00	-\$578.67	-\$578.67	\$0.00	0.00 %
SERVICIO DE ALCANTARILLADO	\$2,749,424.99	-\$255,421.58	\$2,494,003.41	\$1,107,464.96	\$1,107,464.96	\$0.00	44.40 %
SERVICIO DE ALCANTARILLADO	\$2,749,424.99	-\$255,421.58	\$2,494,003.41	\$1,107,464.96	\$1,107,464.96	\$0.00	44.40 %
SANEAMIENTO	\$1,647,910.46	-\$153,090.88	\$1,494,819.58	\$657,245.77	\$657,245.77	\$0.00	43.96 %
SERVICIO DE SANEAMIENTO	\$1,647,910.46	-\$153,090.88	\$1,494,819.58	\$657,245.77	\$657,245.77	\$0.00	43.96 %
SERVICIOS	\$1,953,494.46	-\$181,479.65	\$1,772,014.81	\$375,345.37	\$375,345.37	\$0.00	21.18 %
CONTRATACION DE TOMAS DE AGUA	\$945,379.77	-\$87,825.78	\$857,553.99	\$238,285.18	\$238,285.18	\$0.00	27.78 %
CONTRATO DE AGUA Y ALC.DOM	\$892,931.19	-\$82,953.31	\$809,977.88	\$238,285.18	\$238,285.18	\$0.00	29.41 %
CONTRATO DE AGUA Y ALC.COM	\$52,448.58	-\$4,872.47	\$47,576.11	\$0.00	\$0.00	\$0.00	0.00 %
CONTRATACION DE CONEXION A LA RED AGUA	\$119,023.54	-\$11,057.29	\$107,966.25	\$0.00	\$0.00	\$0.00	0.00 %
DOMESTICO	\$95,141.00	-\$8,838.60	\$86,302.40	\$0.00	\$0.00	\$0.00	0.00 %
COMERCIAL	\$22,784.50	-\$2,116.68	\$20,667.82	\$0.00	\$0.00	\$0.00	0.00 %
INDUSTRIAL	\$1,098.04	-\$102.01	\$996.03	\$0.00	\$0.00	\$0.00	0.00 %
CORTES Y RECONEXIONES	\$166,413.96	-\$15,459.87	\$150,954.09	\$87,589.20	\$87,589.20	\$0.00	58.01 %
CIERRE DE LLAVE DE PASO	\$6,881.46	-\$639.29	\$6,242.17	\$456.44	\$456.44	\$0.00	7.31 %
RECONEXION ABRIENDO LLAVE DE PASO.VALVULA	\$146,850.00	-\$13,642.37	\$133,207.63	\$85,944.58	\$85,944.58	\$0.00	64.51 %
RECONEXION RETIRANDO TAPON	\$6,675.00	-\$620.11	\$6,054.89	\$1,168.18	\$1,168.18	\$0.00	19.29 %
RECONEXION DESDE LA RED	\$6,007.50	-\$558.10	\$5,449.40	\$0.00	\$0.00	\$0.00	0.00 %
DESASOLVE DE ALCANTARILLADO	\$21,360.00	-\$1,984.34	\$19,375.66	\$11,397.45	\$11,397.45	\$0.00	58.82 %
DESASOLVE VAC CON DOMESTICO	\$12,015.00	-\$1,116.19	\$10,898.81	\$5,915.05	\$5,915.05	\$0.00	54.27 %
DESASOLVE VAC CON NO DOMESTICO	\$9,345.00	-\$868.15	\$8,476.85	\$5,482.40	\$5,482.40	\$0.00	64.67 %
SERVICIOS TECNICOS OPERATIVOS	\$153,892.73	-\$14,296.64	\$139,596.09	\$38,093.54	\$38,093.54	\$0.00	27.28 %
ESTUDIO DE FACTIBILIDAD PARA TOMA DE AGUA	\$54,450.84	-\$5,058.48	\$49,392.36	\$20,989.97	\$20,989.97	\$0.00	42.49 %
ESTUDIO DE FACTIBILIDAD PARA ALCANTARILLADC	\$32,691.89	-\$3,037.08	\$29,654.81	\$12,927.07	\$12,927.07	\$0.00	43.59 %
REUBICACION DE TOMA	\$0.00	\$0.00	\$0.00	\$1,217.34	\$1,217.34	\$0.00	0.00 %
RENTA CAMION DESASOLVE BOMBA MANUAL	\$14,017.50	-\$1,302.23	\$12,715.27	\$0.00	\$0.00	\$0.00	0.00 %



Comisión de Agua Potable, Alcantarillado y Saneamiento del Municipio de Huichapan, Hidalgo

HIDALGO

Estado Analítico de Ingresos Presupuestales

Al 31/may./2023

Usr: SUPERVISOR
Rep: rptEstadoPresupuestoIngresos

Fecha y

13/jul./2023
hora de Impresión 11:08 a. m.

Fuente de Ingresos	Ley de Ingresos Estimada	Ampliaciones / (Reducciones)	Ley de Ingresos Modificada	Ingresos Devengados	Ingresos Recaudados	Devengado Por Recaudar	Avance de Recaudación / (Recaudación / Estimación)
VENTA DE AGUA POTABLE EN PIPA DE 8 A 10 M3	\$52,732.50	-\$4,898.85	\$47,833.65	\$2,959.16	\$2,959.16	\$0.00	6.18 %
DERECHOS DE CONEXION	\$547,424.46	-\$50,855.73	\$496,568.73	\$0.00	\$0.00	\$0.00	0.00 %
DERECHO CONEXION SERV AGUA	\$262,533.22	-\$24,389.34	\$238,143.88	\$0.00	\$0.00	\$0.00	0.00 %
DERECHO CONEXIN SERV ALCANTARILLADO	\$228,096.32	-\$21,190.15	\$206,906.17	\$0.00	\$0.00	\$0.00	0.00 %
ESTUDIO FACTIBILIDAD SERV AGUA POT O A 5000 N	\$26,571.47	-\$2,468.49	\$24,102.98	\$0.00	\$0.00	\$0.00	0.00 %
ESTUDIO FACTIBILIDAD SERV ALCANTAR O A 5000 N	\$11,220.93	-\$1,042.42	\$10,178.51	\$0.00	\$0.00	\$0.00	0.00 %
REVISION Y VALIDACION PROY ALCANTARILLADO	\$19,002.52	-\$1,765.33	\$17,237.19	\$0.00	\$0.00	\$0.00	0.00 %
SERVICIOS ADMINISTRATIVOS	\$156,192.52	-\$14,510.29	\$141,682.23	\$78,345.21	\$78,345.21	\$0.00	55.29 %
CAMBIO DE NOMBRE/MODIFICACION DATOS EN CON	\$17,145.34	-\$1,592.80	\$15,552.54	\$6,029.80	\$6,029.80	\$0.00	38.77 %
PERMISO PARA CONEXION DE AGUA Y DRENAJE	\$104,130.00	-\$9,673.68	\$94,456.32	\$54,079.95	\$54,079.95	\$0.00	57.25 %
REPOSICION DE CONTRATO	\$570.20	-\$52.97	\$517.23	\$0.00	\$0.00	\$0.00	0.00 %
BAJA DEL PADRON DE USUARIOS	\$1,899.71	-\$176.48	\$1,723.23	\$864.31	\$864.31	\$0.00	50.15 %
BAJA TEMPORAL ANUAL	\$7,325.15	-\$680.51	\$6,644.64	\$6,136.64	\$6,136.64	\$0.00	92.35 %
CONSTANCIA DE NO ADEUDO	\$947.24	-\$88.00	\$859.24	\$227.57	\$227.57	\$0.00	26.48 %
CONSTANCIA DE NO SERVICIO	\$947.24	-\$88.00	\$859.24	\$0.00	\$0.00	\$0.00	0.00 %
COPIA DE RECIBO DE PAGO	\$1,308.30	-\$121.54	\$1,186.76	\$0.00	\$0.00	\$0.00	0.00 %
SOLICITUD Y VERIFICACION DE DATOS PARA SERV	\$21,919.34	-\$2,036.31	\$19,883.03	\$11,006.94	\$11,006.94	\$0.00	55.35 %
MEDIDORES MATERIALES DE RESTRICCION Y	\$382,998.73	-\$35,580.58	\$347,418.15	\$181,545.41	\$181,545.41	\$0.00	52.25 %
CONECTORES MEDIDOR 1/2"	\$476.15	-\$44.23	\$431.92	\$0.00	\$0.00	\$0.00	0.00 %
MEDIDOR DE 1/2" CONVENCIONAL	\$344,550.15	-\$32,008.71	\$312,541.44	\$149,984.47	\$149,984.47	\$0.00	47.98 %
COLOCACION DE MEDIDOR	\$37,972.43	-\$3,527.64	\$34,444.79	\$16,545.43	\$16,545.43	\$0.00	48.03 %
MATERIALES	\$0.00	\$0.00	\$0.00	\$15,015.51	\$15,015.51	\$0.00	0.00 %
APROVECHAMIENTOS	\$1,295,265.60	-\$120,330.17	\$1,174,935.43	\$185,590.27	\$185,590.27	\$0.00	15.79 %
RECARGOS	\$1,166,678.13	-\$108,384.40	\$1,058,293.73	\$132,991.39	\$132,991.39	\$0.00	12.56 %
PAGO VALVULISTA	\$89,872.47	-\$8,349.15	\$81,523.32	\$22,314.06	\$22,314.06	\$0.00	27.37 %
MULTAS Y OTROS CARGOS	\$38,715.00	-\$3,596.62	\$35,118.38	\$30,284.82	\$30,284.82	\$0.00	86.23 %
Otros Ingresos	\$0.00	\$0.00	\$0.00	\$1,568.02	\$1,568.02	\$0.00	1.61 %
INTERESES GANADOS DE TITULOS, VALORES Y DEMÁS	\$0.00	\$0.00	\$0.00	\$1,568.02	\$1,568.02	\$0.00	0.00 %
FONDOS DE INVERSION	\$0.00	\$0.00	\$0.00	\$1,568.02	\$1,568.02	\$0.00	0.00 %
INTERESES GENERADOS	\$0.00	\$0.00	\$0.00	\$1,568.02	\$1,568.02	\$0.00	0.00 %
OTROS INGRESOS Y BENEFICIOS VARIOS	\$0.00	\$0.00	\$0.00	\$0.00	\$0.00	\$0.00	0.00 %
INGRESOS CAUSADOS EN EJERCICIOS FISCALES AN	\$0.00	\$96,932.47	\$96,932.47	\$0.00	\$0.00	\$0.00	0.00 %
Incentivos Derivados de la Colaboración Fiscal	\$0.00	\$817,328.00	\$817,328.00	\$817,328.00	\$817,328.00	\$0.00	100.00 %



Comisión de Agua Potable, Alcantarillado y Saneamiento del Municipio de Huichapan, Hidalgo

HIDALGO Estado Analítico de Ingresos Presupuestales

Al 31/may./2023

Ust: SUPERVISOR
Rep: rptEstadoPresupuestoIngresos


Fecha y hora de Impresión | 13/jul./2023
11:08 a. m.

Fuente de Ingresos	Ley de Ingresos Estimada	Ampliaciones / (Reducciones)	Ley de Ingresos Modificada	Ingresos Devengados	Ingresos Recaudados	Devengado Por Recaudar	Avance de Recaudación / (Estimación)
RECURSOS FEDERALES	\$0.00	\$817,328.00	\$817,328.00	\$817,328.00	\$817,328.00	\$0.00	100.00 %
DEVOLUCION DE IVA	\$0.00	\$817,328.00	\$817,328.00	\$817,328.00	\$817,328.00	\$0.00	100.00 %
Total	\$26,670,310.62	-\$1,564,049.83	\$25,106,260.79	\$11,701,379.05	\$11,701,379.05	\$0.00	46.60 %

ING. RAFAEL MARTINEZ BORDOJO
DIRECTOR GENERAL
DIRECCION GENERAL



LC. JOSE RUBEN ESCALANTE VERGARA
COMISARIO



ING. EVELYN SORAYMA SANCHEZ HAVEN
SUBDIRECTOR ADMINISTRATIVO
DIRECCION ADMINISTRATIVA





Comisión de Agua Potable, Alcantarillado y Saneamiento del Municipio de Huichapán, Hidalgo

HIDALGO

Estado Analítico de Ingresos Presupuestales

Al 30/jun./2023

U\$R: SUPERVISOR
Rep: rptEstadoPresupuestoIngresos

Fecha y hora de Impresión | 13/jul./2023
11:07 a. m.

Fuente de Ingresos	Ley de Ingresos Estimada	Ampliaciones / (Reducciones)	Ley de Ingresos Modificada	Ingresos Devengados	Ingresos Recaudados	Devengado Por Recaudar	Avance de Recaudación / Estimación
73 Ingresos por Venta de Bienes y Prestación de Servicios d							
Ingresos por Venta de Servicios de Organismos Descentrali:	\$26,670,310.62	-\$2,478,310.30	\$24,192,000.32	\$12,777,459.87	\$12,777,459.87	\$0.00	52.81 %
INGRESOS POR SERVICIOS DE AGUA	\$18,485,023.86	-\$1,717,897.15	\$16,767,126.71	\$9,720,070.25	\$9,720,070.25	\$0.00	57.97 %
CONSUMO DE AGUA MEDIDA	\$10,270,763.82	-\$954,153.96	\$9,316,609.86	\$8,044,448.54	\$8,044,448.54	\$0.00	86.34 %
CONSUMO DE AGUA CUOTA FIJA	\$465,143.68	-\$43,211.85	\$421,931.83	\$148,673.14	\$148,673.14	\$0.00	35.23 %
REZAGOS DE CONSUMO	\$7,749,116.36	-\$720,531.34	\$7,028,585.02	\$2,938,696.67	\$2,938,696.67	\$0.00	41.81 %
DESCUENTO ADULTOS MAYORES	\$0.00	\$0.00	\$0.00	-\$1,411,169.43	-\$1,411,169.43	\$0.00	0.00 %
DESCUENTO RECARGOS (ESTUDIO SOCIOECONOMI	\$0.00	\$0.00	\$0.00	-\$578.67	-\$578.67	\$0.00	0.00 %
SERVICIO DE ALCANTARILLADO	\$2,749,424.99	-\$255,421.58	\$2,494,003.41	\$1,317,630.65	\$1,317,630.65	\$0.00	52.83 %
SERVICIO DE ALCANTARILLADO	\$2,749,424.99	-\$255,421.58	\$2,494,003.41	\$1,317,630.65	\$1,317,630.65	\$0.00	52.83 %
SANEAMIENTO	\$1,647,910.46	-\$153,090.88	\$1,494,819.58	\$768,753.52	\$768,753.52	\$0.00	51.42 %
SERVICIO DE SANEAMIENTO	\$1,647,910.46	-\$153,090.88	\$1,494,819.58	\$768,753.52	\$768,753.52	\$0.00	51.42 %
SERVICIOS	\$1,953,494.46	-\$181,479.65	\$1,772,014.81	\$442,045.44	\$442,045.44	\$0.00	24.94 %
CONTRATACION DE TOMAS DE AGUA	\$845,379.77	-\$87,825.78	\$857,553.99	\$280,609.49	\$280,609.49	\$0.00	32.72 %
CONTRATO DE AGUA Y ALC.DOM	\$892,931.19	-\$82,953.31	\$809,977.88	\$280,609.49	\$280,609.49	\$0.00	34.64 %
CONTRATO DE AGUA Y ALC.COM	\$52,448.58	-\$4,872.47	\$47,576.11	\$0.00	\$0.00	\$0.00	0.00 %
CONTRATACION DE CONEXION A LA RED AGUA	\$119,023.54	-\$11,057.29	\$107,966.25	\$0.00	\$0.00	\$0.00	0.00 %
DOMESTICO	\$95,141.00	-\$8,838.60	\$86,302.40	\$0.00	\$0.00	\$0.00	0.00 %
COMERCIAL	\$22,784.50	-\$2,116.68	\$20,667.82	\$0.00	\$0.00	\$0.00	0.00 %
INDUSTRIAL	\$1,098.04	-\$102.01	\$996.03	\$0.00	\$0.00	\$0.00	0.00 %
CORTES Y RECONEXIONES	\$166,413.96	-\$15,459.87	\$150,954.09	\$102,267.84	\$102,267.84	\$0.00	67.74 %
CIERRE DE LLAVE DE PASO	\$6,881.46	-\$639.29	\$6,242.17	\$565.31	\$565.31	\$0.00	9.05 %
RECONEXION ABRIENDO LLAVE DE PASO, VALVULA	\$146,850.00	-\$13,642.37	\$133,207.63	\$100,425.48	\$100,425.48	\$0.00	75.39 %
RECONEXION RETIRANDO TAPON	\$6,675.00	-\$620.11	\$6,054.89	\$1,277.05	\$1,277.05	\$0.00	21.09 %
RECONEXION DESDE LA RED	\$6,007.50	-\$558.10	\$5,449.40	\$0.00	\$0.00	\$0.00	0.00 %
DESASOLVE DE ALCANTARILLADO	\$21,360.00	-\$1,984.34	\$19,375.66	\$14,528.99	\$14,528.99	\$0.00	74.98 %
DESASOLVE VAC CON DOMESTICO	\$12,015.00	-\$1,116.19	\$10,898.81	\$9,046.59	\$9,046.59	\$0.00	83.00 %
DESASOLVE VAC CON NO DOMESTICO	\$9,345.00	-\$868.15	\$8,476.85	\$5,482.40	\$5,482.40	\$0.00	64.67 %
SERVICIOS TECNICOS OPERATIVOS	\$153,892.73	-\$14,296.64	\$139,596.09	\$44,639.12	\$44,639.12	\$0.00	31.97 %
ESTUDIO DE FACTIBILIDAD PARA TOMA DE AGUA	\$54,450.84	-\$5,058.48	\$49,392.36	\$25,098.99	\$25,098.99	\$0.00	50.81 %
ESTUDIO DE FACTIBILIDAD PARA ALCANTARILLAD	\$32,691.89	-\$3,037.08	\$29,654.81	\$15,363.63	\$15,363.63	\$0.00	51.80 %
REUBICACION DE TOMA	\$0.00	\$0.00	\$0.00	\$1,217.34	\$1,217.34	\$0.00	0.00 %
RENTA CAMION DESASOLVE BOMBA MANUAL	\$14,017.50	-\$1,302.23	\$12,715.27	\$0.00	\$0.00	\$0.00	0.00 %



Comisión de Agua Potable, Alcantarillado y Saneamiento del Municipio de Huichapan, Hidalgo

HIDALGO

Estado Analítico de Ingresos Presupuestales

Al 30/jun./2023

Urf: SUPERVISOR
Rep: rptEstadoPresupuestoIngresos

Fecha y hora de Impresión | 13/jul./2023
11:07 a. m.

Fuente de Ingresos	Ley de Ingresos Estimada	Ampliaciones / (Reducciones)	Ley de Ingresos Modificada	Ingresos Devengados	Ingresos Recaudados	Devengado Por Recaudar	Avance de Recaudación (Recaudación / Estimación)
VENTA DE AGUA POTABLE EN PIPA DE 8 A10 M3	\$52,732.50	-\$4,898.85	\$47,833.65	\$2,959.16	\$2,959.16	\$0.00	6.18 %
DERECHOS DE CONEXION	\$547,424.46	-\$50,855.73	\$496,568.73	\$0.00	\$0.00	\$0.00	0.00 %
DERECHO CONEXION SERV AGUA	\$262,533.22	-\$24,389.34	\$238,143.88	\$0.00	\$0.00	\$0.00	0.00 %
DERECHO CONEXIN SERV/ALCANTARILLADO	\$228,096.32	-\$21,190.15	\$206,906.17	\$0.00	\$0.00	\$0.00	0.00 %
ESTUDIO FACTIBILIDAD SERV AGUA POT 0 A 5000 M	\$26,571.47	-\$2,468.49	\$24,102.98	\$0.00	\$0.00	\$0.00	0.00 %
ESTUDIO FACTIBILIDAD SERV ALCANTAR 0 A 5000 M	\$11,220.93	-\$1,042.42	\$10,178.51	\$0.00	\$0.00	\$0.00	0.00 %
REVISION Y VALIDACION PROY ALCANTARILLADO	\$19,002.52	-\$1,765.33	\$17,237.19	\$0.00	\$0.00	\$0.00	0.00 %
SERVICIOS ADMINISTRATIVOS	\$156,192.52	-\$14,510.29	\$141,682.23	\$92,769.54	\$92,769.54	\$0.00	65.47 %
CAMBIO DE NOMBREMODIFICACION DATOS EN CON	\$17,145.34	-\$1,592.80	\$15,552.54	\$6,990.97	\$6,990.97	\$0.00	44.95 %
PERMISO PARA CONEXION DE AGUA Y DRENAJE	\$104,130.00	-\$9,673.68	\$94,456.32	\$64,427.57	\$64,427.57	\$0.00	68.20 %
REPOSICION DE CONTRATO	\$570.20	-\$52.97	\$517.23	\$0.00	\$0.00	\$0.00	0.00 %
BAJA DEL PADRON DE USUARIOS	\$1,899.71	-\$176.48	\$1,723.23	\$864.31	\$864.31	\$0.00	50.15 %
BAJA TEMPORAL ANUAL	\$7,325.15	-\$680.51	\$6,644.64	\$7,081.52	\$7,081.52	\$0.00	106.57 %
CONSTANCIA DE NO ADEUDO	\$947.24	-\$88.00	\$859.24	\$227.57	\$227.57	\$0.00	26.48 %
CONSTANCIA DE NO SERVICIO	\$947.24	-\$88.00	\$859.24	\$0.00	\$0.00	\$0.00	0.00 %
COPIA DE RECIBO DE PAGO	\$1,308.30	-\$121.54	\$1,186.76	\$0.00	\$0.00	\$0.00	0.00 %
SOLICITUD Y VERIFICACION DE DATOS PARA SERV	\$21,919.34	-\$2,036.31	\$19,883.03	\$13,177.60	\$13,177.60	\$0.00	66.27 %
MEDIDORES MATERIALES DE RESTRICCION Y	\$382,998.73	-\$35,580.58	\$347,418.15	\$219,051.88	\$219,051.88	\$0.00	63.05 %
CONECTORES MEDIDOR 1/2"	\$476.15	-\$44.23	\$431.92	\$0.00	\$0.00	\$0.00	0.00 %
MEDIDOR DE 1/2" CONVENCIONAL	\$344,550.15	-\$32,008.71	\$312,541.44	\$183,700.41	\$183,700.41	\$0.00	58.77 %
COLOCACION DE MEDIDOR	\$37,972.43	-\$3,527.64	\$34,444.79	\$19,472.59	\$19,472.59	\$0.00	56.53 %
MATERIALES	\$0.00	\$0.00	\$0.00	\$15,878.88	\$15,878.88	\$0.00	0.00 %
APROVECHAMIENTOS	\$1,295,285.60	-\$120,330.17	\$1,174,955.43	\$217,138.59	\$217,138.59	\$0.00	18.48 %
RECARGOS	\$1,166,678.13	-\$108,384.40	\$1,058,293.73	\$157,888.05	\$157,888.05	\$0.00	14.91 %
PAGO VALVULISTA	\$89,872.47	-\$8,349.15	\$81,523.32	\$27,302.71	\$27,302.71	\$0.00	33.49 %
MULTAS Y OTROS CARGOS	\$38,715.00	-\$3,596.62	\$35,118.38	\$31,947.83	\$31,947.83	\$0.00	90.97 %
Otros Ingresos	\$0.00	\$66,932.47	\$66,932.47	\$1,646.76	\$1,646.76	\$0.00	1.69 %
INTERESES GANADOS DE TITULOS, VALORES Y DEMAS	\$0.00	\$0.00	\$0.00	\$1,646.76	\$1,646.76	\$0.00	0.00 %
FONDOS DE INVERSION	\$0.00	\$0.00	\$0.00	\$1,646.76	\$1,646.76	\$0.00	0.00 %
INTERESES GENERADOS	\$0.00	\$0.00	\$0.00	\$1,646.76	\$1,646.76	\$0.00	0.00 %
OTROS INGRESOS Y BENEFICIOS VARIOS	\$0.00	\$66,932.47	\$66,932.47	\$0.00	\$0.00	\$0.00	0.00 %
INGRESOS CAUSADOS EN EJERCICIOS FISCALES AN	\$0.00	\$66,932.47	\$66,932.47	\$0.00	\$0.00	\$0.00	0.00 %
Incentivos Derivados de la Colaboración Fiscal	\$0.00	\$817,328.00	\$817,328.00	\$817,328.00	\$817,328.00	\$0.00	100.00 %



Comisión de Agua Potable, Alcantarillado y Saneamiento del Municipio de Huichapan, Hidalgo

HIDALGO Estado Analítico de Ingresos Presupuestales

Al 30/jun./2023

Usr: SUPERVISOR
Rep: rptEstadoPresupuestoIngresos

Fecha y hora de Impresión | 13/jul./2023 | 11:07 a. m.

Fuente de Ingresos	Ley de Ingresos Estimada	Ampliaciones / (Reducciones)	Ley de Ingresos Modificada	Ingresos Devengados	Ingresos Recaudados	Devengado Por Recaudar	Avance de Recaudación (Recaudación / Estimación)
RECURSOS FEDERALES	\$0.00	\$817,328.00	\$817,328.00	\$817,328.00	\$817,328.00	\$0.00	100.00 %
DEVOLUCION DE IVA	\$0.00	\$817,328.00	\$817,328.00	\$817,328.00	\$817,328.00	\$0.00	100.00 %
Total	\$26,670,310.62	-\$1,564,049.83	\$25,106,260.79	\$13,596,434.63	\$13,596,434.63	\$0.00	54.15 %



ING. RAFAEL MARTINEZ RODRIGUEZ
DIRECTOR GENERAL

LC. JOSE RUBEN ESCALANTE VERGARA
COMISARIO



ING. EVELYN SORAYMA SUAREZ CHAVEZ
SUBDIRECTOR ADMINISTRATIVO

